



รายงาน

ผลการทดสอบทางการศึกษาระดับชาติ (Ordinary National Education Test : O-NET) ชั้นประถมศึกษาปีที่ 6 และมัธยมศึกษาปีที่ 3 ปีการศึกษา 2563



เอกสาร ศน.ที่ 1/2564

กลุ่มงานวัดและประเมินผลการศึกษา

กลุ่มบริหารงานวิชาการ

รายงานการวิเคราะห์ผลการทดสอบทางการศึกษาขั้นพื้นฐาน (Ordinary National Educational Test : O – NET) ปีการศึกษา 2563

ปีที่พิมพ์ : พ.ศ.2564
หน่วยงาน : กลุ่มงานวัดและประเมินผลการศึกษา
สำนักงานเขตพื้นที่การศึกษาประถมศึกษาร้อยเอ็ด เขต 2
โทรศัพท์ 043-624950-1
โทรสาร 043-624952
เว็บไซต์ : <http://www.ret2.go.th>

คำนำ

รายงานผลการทดสอบทางการศึกษาระดับชาตินี้พื้นฐาน (Ordinary National Educational Test: O - NET) ระดับชั้นประถมศึกษาปีที่ 6 และระดับชั้นมัธยมศึกษาปีที่ 3 ปีการศึกษา 2563 จัดทำขึ้นเพื่อใช้เป็นข้อมูลและสารสนเทศของสำนักงานเขตพื้นที่การศึกษาประถมศึกษาร้อยเอ็ด เขต 2 และเพื่อให้โรงเรียนใช้เป็นแนวทางการจัดทำแผนเพื่อการพัฒนาคุณภาพนักเรียนในปีการศึกษา 2564 โดยเอกสารการรายงานฉบับนี้ประกอบด้วย การเปรียบเทียบคะแนนเฉลี่ยร้อยละผลการประเมินผลสัมฤทธิ์ทางการเรียน ระดับ ประเทศ สพฐ. กับเขตพื้นที่การศึกษาประถมศึกษาร้อยเอ็ด เขต 2 การเปรียบเทียบคะแนนเฉลี่ย ร้อยละผลการประเมินผลสัมฤทธิ์ทางการเรียน ชั้นประถมศึกษาปีที่ 6 ชั้นมัธยมศึกษาปีที่ 3 เขตพื้นที่การศึกษาประถมศึกษาร้อยเอ็ด เขต 2 ระหว่างปีการศึกษา 2562 – 2563 จำนวน ร้อยละของโรงเรียนจำแนกตามระดับผลการทดสอบ แนวทางการพัฒนา และผลคะแนน จำแนกตามเครือข่ายพัฒนาคุณภาพการศึกษา 19 ศูนย์

สำนักงานเขตพื้นที่การศึกษาประถมศึกษาร้อยเอ็ด เขต 2 มีหน้าที่ส่งเสริม สนับสนุน ประสานประโยชน์กับโรงเรียนและผู้เกี่ยวข้องทุกภาคส่วนในการพัฒนาคุณภาพ นักเรียน ให้ได้มาตรฐานตามหลักสูตรและนโยบาย โดยรายงานผลการศึกษาประจำปี การศึกษา 2563 จะเป็นข้อมูลพื้นฐาน ในการใช้วางแผนเพื่อพัฒนาคุณภาพการศึกษาในปี การศึกษา 2564 เพื่อการประกันคุณภาพการศึกษา ที่มีภาวะความรับผิดชอบต่อชุมชนและ สังคม ตลอดจนการนำไปใช้ของผู้ที่เกี่ยวข้องตามบทบาทหน้าที่ต่อไป

กลุ่มนิเทศ ติดตาม และประเมินผลการจัดการศึกษา
สำนักงานเขตพื้นที่การศึกษาประถมศึกษาร้อยเอ็ด เขต 2
เมษายน 2564

สารบัญ

เรื่อง	หน้า
ส่วนที่ 1 บทนำ	1
เหตุผลและความสำคัญ.....	1
วัตถุประสงค์	2
วันสอบ.....	2
ส่วนที่ 2 ผลการทดสอบทางการศึกษาระดับขั้นพื้นฐาน (O – NET)	3
การทดสอบทางการศึกษาระดับชาติขั้นพื้นฐาน ชั้นประถมศึกษาปีที่ 6	11
การทดสอบทางการศึกษาระดับชาติขั้นพื้นฐาน ชั้นมัธยมศึกษาปีที่ 3	58
ส่วนที่ 3 สรุปผลการทดสอบระดับเขตพื้นที่การศึกษา.....	92
ภาคผนวก	95
รายชื่อคณะผู้จัดทำ	112

ส่วนที่ 1

บทนำ

เหตุผลและความสำคัญ

เป็นการทดสอบเพื่อวัดความรู้และความคิดของนักเรียนชั้นประถมศึกษาปีที่ 6 ชั้นมัธยมศึกษาปีที่ 3 และชั้น มัธยมศึกษาปีที่ 6 ประเมินตามมาตรฐานการเรียนรู้ในหลักสูตรแกนกลางการศึกษาขั้นพื้นฐาน พุทธศักราช 2551 จำนวน 69มาตรฐานการเรียนรู้ครอบคลุม 4 กลุ่มสาระการเรียนรู้ ได้แก่ ภาษาไทย คณิตศาสตร์ วิทยาศาสตร์ และภาษาอังกฤษ โดยมีวัตถุประสงค์ เพื่อทดสอบความรู้และความคิดของ นักเรียนชั้นประถมศึกษาปีที่ 6 ชั้นมัธยมศึกษาปีที่ 3 และชั้นมัธยมศึกษาปีที่ 6 เพื่อนำผลการทดสอบไปใช้เป็น องค์ประกอบหนึ่งในการจบการศึกษา ตามหลักสูตรแกนกลางการศึกษาขั้นพื้นฐาน พุทธศักราช 2551 เพื่อนำผลการทดสอบไปใช้ในการปรับปรุงคุณภาพการเรียนการสอนของโรงเรียน ประเมินผลการเรียนรู้ของนักเรียนระดับชาติ และนำผล การทดสอบไปใช้ในวัตถุประสงค์อื่น กระทรวงศึกษาธิการ กำหนดให้มีการวัดและประเมินผลการเรียนรู้ระดับชาติตามมาตรฐานการเรียนรู้ของ หลักสูตรแกนกลางการศึกษาขั้นพื้นฐาน พุทธศักราช 2551 โดยสถานศึกษาต้องจัดให้ผู้เรียนทุกคนเข้ารับการทดสอบระดับชาติเพื่อให้กระทรวงศึกษาธิการสามารถใช้ผลการประเมินในการกำหนดนโยบายและวางแผน การศึกษาของประเทศ สถาบันทดสอบทางการศึกษาแห่งชาติ (องค์การมหาชน) มี ภาระหน้าที่ในการจัดสอบวัดผลระดับชาติให้แก่ นักเรียนทุกคน เพื่อโรงเรียนจะได้นำผล ประเมินที่ได้ไปปรับปรุงการเรียนการสอน และเพื่อนำผลการทดสอบไปใช้เป็นองค์ประกอบ หนึ่งในการจบการศึกษา ตามหลักสูตรแกนกลางการศึกษาขั้นพื้นฐาน สำนักงานเขต พื้นที่การศึกษาประถมศึกษา ร้อยเอ็ด เขต 2 ทำหน้าที่เป็นศูนย์สอบบริหารจัดการจัดสอบให้ เป็นตามนโยบายและแนวปฏิบัติที่สถาบันทดสอบทางการศึกษาแห่งชาติ (สทศ.) กำหนด โดยมีสนามสอบ โรงเรียน และผู้เกี่ยวข้องทุกฝ่ายที่เห็นความสำคัญของการสอบและให้ ความร่วมมืออย่างดียิ่ง และมีนโยบายเพิ่มผลสัมฤทธิ์ทางการเรียนใน 4 กลุ่มสาระการเรียนรู้หลัก เพิ่มขึ้นอย่างน้อยร้อยละ 5 ศูนย์สอบสำนักงานเขตพื้นที่การศึกษาประถมศึกษา ร้อยเอ็ด เขต 2 จึงได้ดำเนินการบริหาร การจัดสอบระดับชาติ ในปีการศึกษา 2563 ภายใต้ การร่วมมือกับศูนย์เครือข่ายคุณภาพการจัดการศึกษา จำนวน 19 ศูนย์เครือข่าย ในอำเภอที่รับผิดชอบ 8 อำเภอ ได้แก่ อำเภอหนองฮี อำเภอโพนทราย อำเภอสุวรรณภูมิ อำเภอเกษตรวิสัย อำเภออาจสามารถ อำเภอพนมไพร อำเภอปทุมรัตต์ อำเภอเมืองสรวง

สถานศึกษา ผู้บริหาร ครูและบุคลากรทางการศึกษาในสังกัด นักเรียนที่เป็นกลุ่มเป้าหมาย รวมถึงผู้มีส่วนเกี่ยวข้องทุกฝ่าย ดำเนินการจัดสอบอย่างมีประสิทธิภาพ โปร่งใส ได้มาตรฐาน และยุติธรรม โดยเฉพาะการจัดการประชุมคณะกรรมการระดับสนามสอบให้เข้าใจแนวปฏิบัติที่ชัดเจน เก็บรักษาแบบทดสอบและกระดาษคำตอบให้ปลอดภัย กำกับการทำงานของกรรมการคุมสอบให้เป็นตามแนวปฏิบัติในคู่มือการจัดสอบอย่างเคร่งครัด เพื่อให้ได้ข้อมูลผลการทดสอบที่สามารถสะท้อนคุณภาพการจัดการเรียนรู้ของสถานศึกษาได้อย่างแท้จริงมีความน่าเชื่อถือ และให้สถานศึกษาและหน่วยงานทางการศึกษาที่เกี่ยวข้องนำไปใช้เป็นข้อมูลสารสนเทศเพื่อร่วมวางแผนและ กำหนดแนวทางในการพัฒนากระบวนการจัดการเรียนรู้ให้สอดคล้องกับแนวทางการวัดและประเมินผลของ ข้อสอบ O-NET และการส่งเสริมปรับปรุง พัฒนาคุณภาพผู้เรียนต่อไป

วัตถุประสงค์

1. เพื่อทดสอบความรู้และความคิดรวบยอดของนักเรียนชั้นประถมศึกษาปีที่ 6 และ ชั้นมัธยมศึกษาปีที่ 3 ตามหลักสูตรแกนกลางการศึกษาขั้นพื้นฐาน พุทธศักราช 2551
2. เพื่อนำผลการทดสอบไปใช้เป็นองค์ประกอบหนึ่ง ในการจบการศึกษา ตามหลักสูตรแกนกลางการศึกษาขั้นพื้นฐาน พุทธศักราช 2551
3. เพื่อนำผลการสอบไปใช้ในการปรับปรุงคุณภาพการเรียนการสอนของโรงเรียน

วันสอบ

ระดับชั้นประถมศึกษาปีที่ 6 สอบวันเสาร์ที่ 13 มีนาคม พ.ศ. 2564

ระดับชั้นมัธยมศึกษาปีที่ 3 สอบวันเสาร์-อาทิตย์ที่ 13 มีนาคม – 14 มีนาคม พ.ศ. 2564

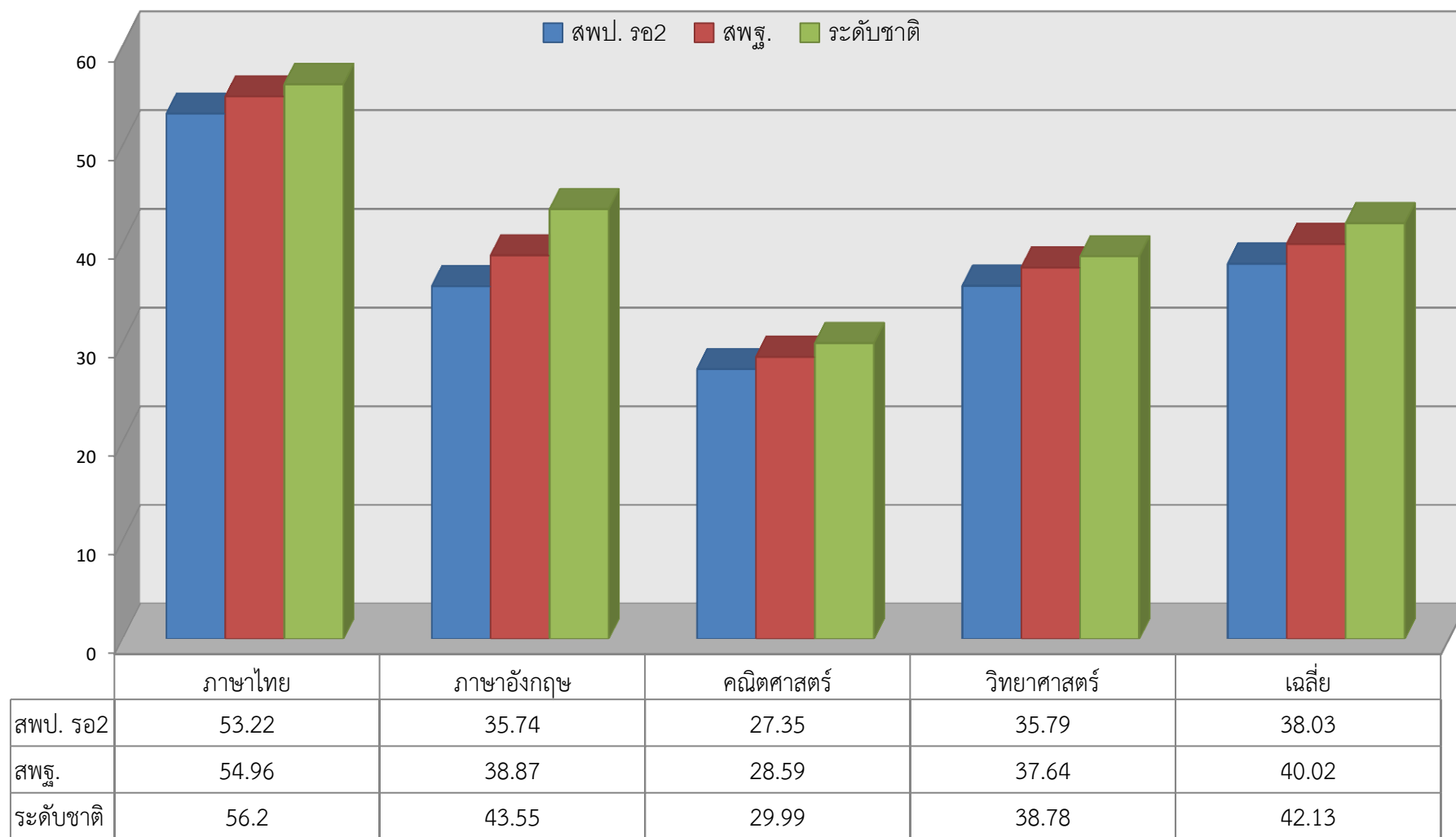
ส่วนที่ 2 ผลการทดสอบ

การทดสอบทางการศึกษาระดับชาตินิยมขั้นพื้นฐาน ชั้นประถมศึกษาปีที่ 6

ตารางที่ 1 เปรียบเทียบคะแนนเฉลี่ยร้อยละผลการทดสอบ O - NET ชั้นประถมศึกษาปีที่ 6 ระดับเขตพื้นที่การศึกษา ระดับ สพฐ. และระดับชาติ ปีการศึกษา 2563

วิชา	ชั้นประถมศึกษาปีที่ 6				
	สพป. รอ2	สพฐ.	ผลต่าง	ระดับชาติ	ผลต่าง
ภาษาไทย	53.22	54.96	-1.74	56.2	-2.98
ภาษาอังกฤษ	35.74	38.87	-3.13	43.55	-7.81
คณิตศาสตร์	27.35	28.59	-1.24	29.99	-2.64
วิทยาศาสตร์	35.79	37.64	-1.85	38.78	-2.99
เฉลี่ย	38.03	40.02	-1.99	42.13	-4.10

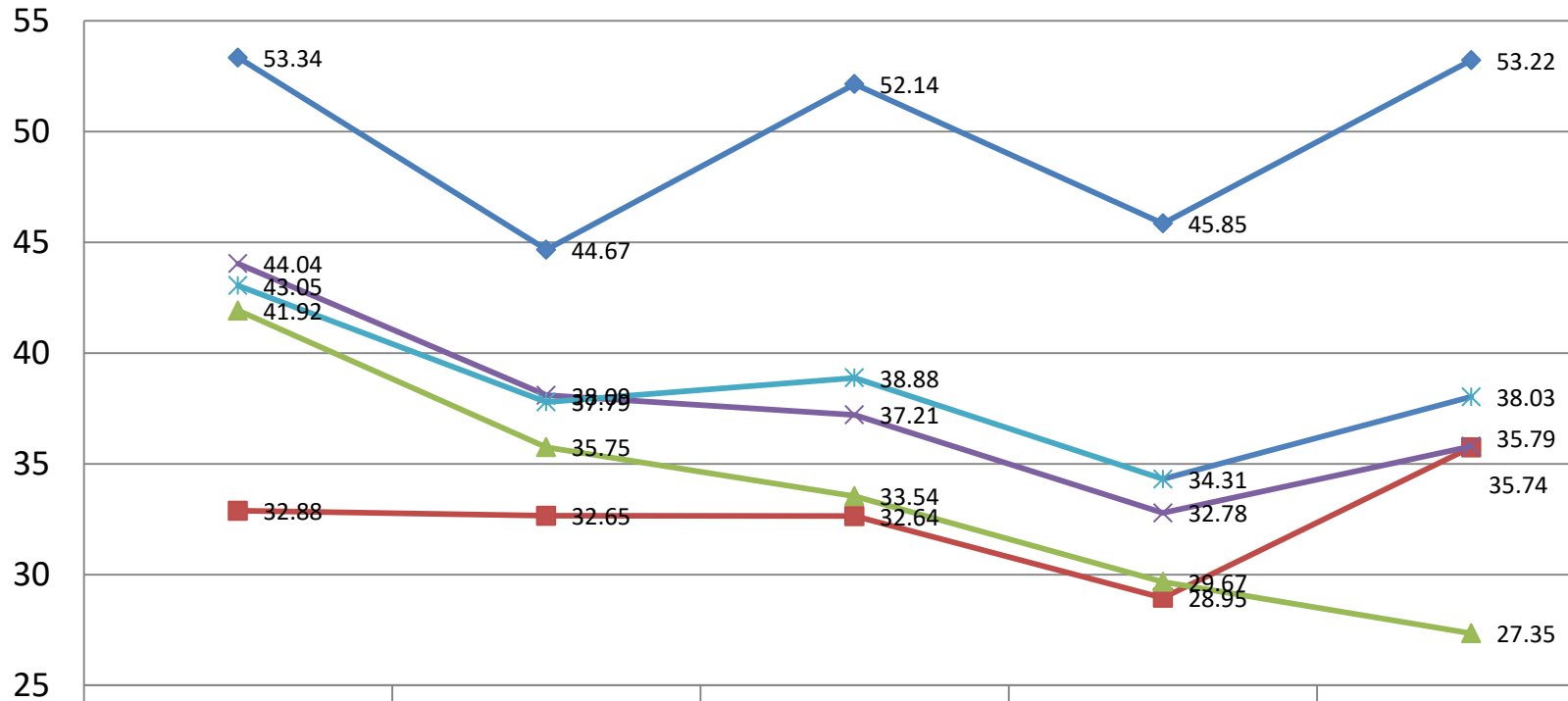
เปรียบเทียบคะแนนเฉลี่ยร้อยละผลการทดสอบ O - NET ชั้นประถมศึกษาปีที่ 6
ระดับเขตพื้นที่การศึกษา ระดับ สพฐ. และระดับชาติ ปีการศึกษา 2563



ตารางที่ 2 เปรียบเทียบคะแนนเฉลี่ยร้อยละผลการทดสอบ O - NET ชั้นประถมศึกษาปีที่ 6 ระดับเขตพื้นที่การศึกษา 5 ปีซ้อนหลัง

วิชา	ชั้นประถมศึกษาปีที่ 6					ผลต่าง (63-62)
	2559	2560	2561	2562	2563	
ภาษาไทย	53.34	44.67	52.14	45.85	53.22	7.37
ภาษาอังกฤษ	32.88	32.65	32.64	28.95	35.74	6.79
คณิตศาสตร์	41.92	35.75	33.54	29.67	27.35	-2.32
วิทยาศาสตร์	44.04	38.09	37.21	32.78	35.79	3.01
สังคมศึกษาฯ	48.03					
รวมเฉลี่ย	44.04	37.79	38.88	34.31	38.03	3.72

เปรียบเทียบคะแนนเฉลี่ยผลการทดสอบ O - NET ระดับเขตพื้นที่การศึกษา 5 ปีซ้อนหลัง ระดับชั้นประถมศึกษาปีที่ 6



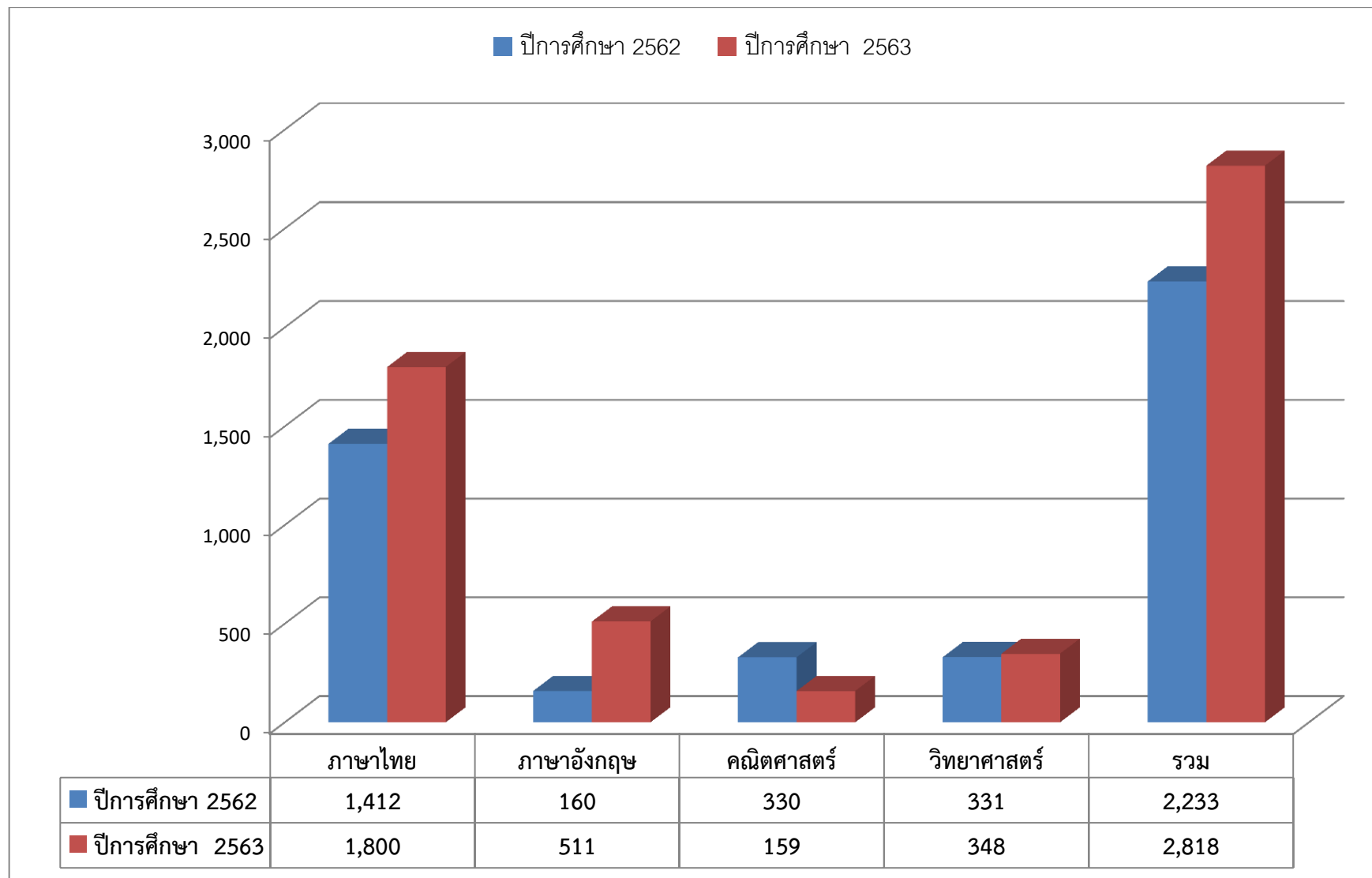
	2559	2560	2561	2562	2563
◆ ภาษาไทย	53.34	44.67	52.14	45.85	53.22
■ ภาษาอังกฤษ	32.88	32.65	32.64	28.95	35.74
▲ คณิตศาสตร์	41.92	35.75	33.54	29.67	27.35
✕ วิทยาศาสตร์	44.04	38.09	37.21	32.78	35.79
* รวมเฉลี่ย	43.05	37.79	38.88	34.31	38.03

ตารางที่ 3 เปรียบเทียบจำนวนนักเรียนที่ได้คะแนนร้อยละ 50 ขึ้นไป การทดสอบทางการศึกษาระดับชาติขั้นพื้นฐาน (O-NET) สำนักงานเขตพื้นที่การศึกษาประถมศึกษาร้อยเอ็ด เขต 2 ชั้นประถมศึกษาปีที่ 6 ระหว่างปีการศึกษา 2562 – 2563

วิชา	จำนวนผู้เข้าสอบ		จำนวนนักเรียนที่ได้คะแนนร้อยละ 50 ขึ้นไป		ผลต่าง +/- ปี 2563 - 2562
	2562	2563	ปีการศึกษา 2562	ปีการศึกษา 2563	
ภาษาไทย	3,732	3,060	1,412	1,800	388
ภาษาอังกฤษ	3,732	3,060	160	511	351
คณิตศาสตร์	3,732	3,060	330	159	-171
วิทยาศาสตร์	3,732	3,060	331	348	17
รวม			2,233	2,818	585

ปีการศึกษา 2562	จำนวนนักเรียนปกติเข้าสอบ 3,732 คน	โรงเรียนที่มีนักเรียนได้คะแนนร้อยละ 50 ขึ้นไป
	วิชาภาษาไทย	จำนวน 1,412 คน
	วิชาภาษาอังกฤษ	จำนวน 160 คน
	วิชาคณิตศาสตร์	จำนวน 330 คน
	วิชาวิทยาศาสตร์	จำนวน 331 คน
ปีการศึกษา 25623	จำนวนนักเรียนปกติเข้าสอบ 3,060 คน	โรงเรียนที่มีนักเรียนได้คะแนนร้อยละ 50 ขึ้นไป
	วิชาภาษาไทย	จำนวน 1,800 คน
	วิชาภาษาอังกฤษ	จำนวน 511 คน
	วิชาคณิตศาสตร์	จำนวน 159 คน
	วิชาวิทยาศาสตร์	จำนวน 348 คน

เปรียบเทียบจำนวนนักเรียนที่ได้คะแนนร้อยละ 50 ขึ้นไป ชั้นประถมศึกษาปีที่ 6 ระหว่างปีการศึกษา 2562 – 2563



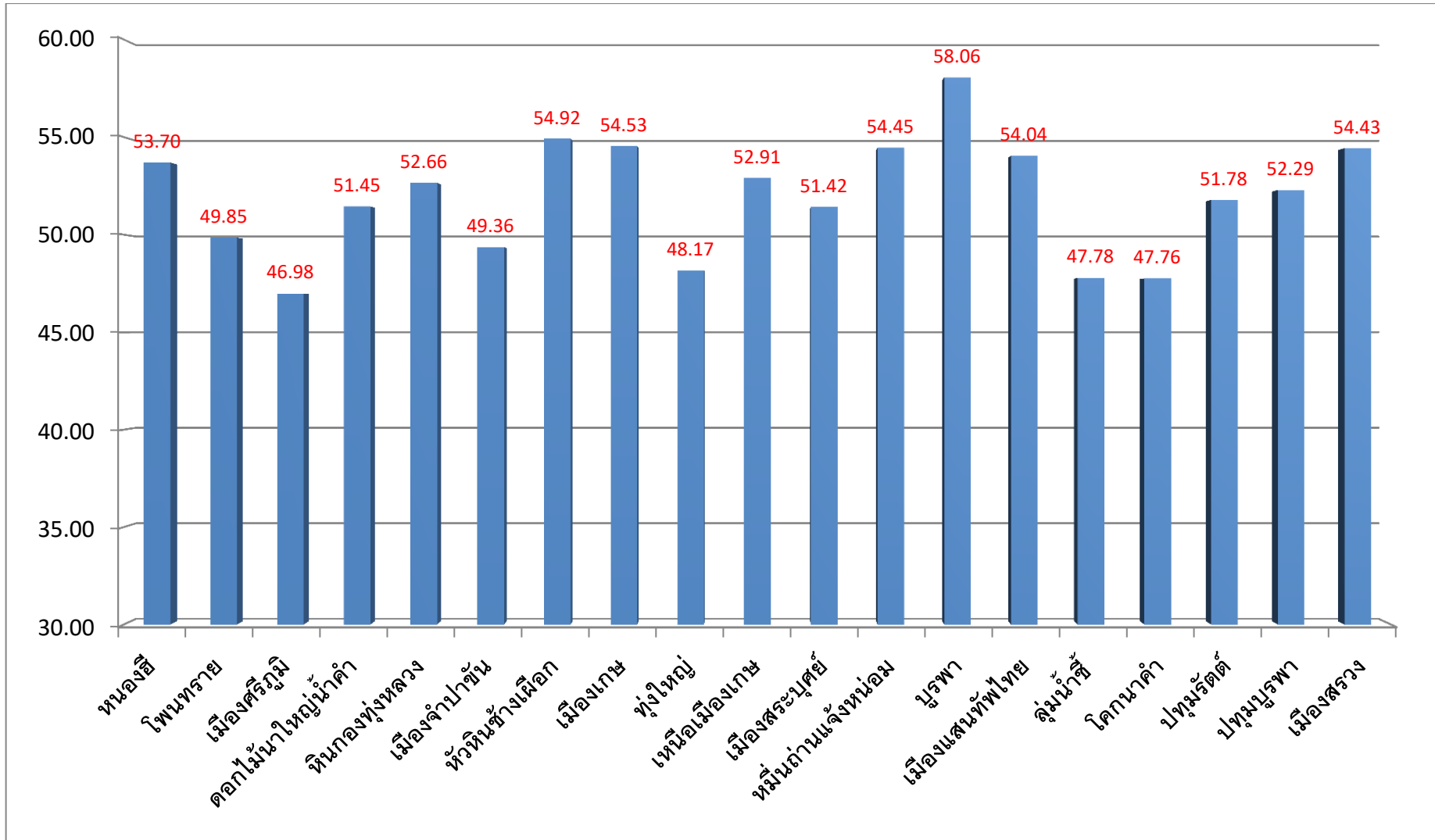
ตารางที่ 4 ผลการทดสอบทางการศึกษาระดับชาติขั้นพื้นฐาน (O-NET) สำนักงานเขตพื้นที่การศึกษาประถมศึกษาร้อยเอ็ด เขต 2
 ชั้นประถมศึกษาปีที่ 6 แสดงค่าเฉลี่ยรายศูนย์เครือข่าย

วิชา ศูนย์เครือข่าย	จำนวนผู้ เข้าสอบ	ภาษาไทย	ภาษาอังกฤษ	คณิตศาสตร์	วิทยาศาสตร์	เฉลี่ยรวม	เปรียบเทียบกับเขต (38.03)
หนองฮี	129	53.70	38.04	29.93	35.90	39.39	1.36
โพนทราย	218	49.85	31.15	24.85	34.27	35.03	-3.00
เมืองศรีภูมิ	309	46.98	33.06	27.25	32.68	34.99	-3.04
ดอกไม้น้ำใหญ่ น้ำคำ	176	51.45	33.02	28.14	34.51	36.78	-1.25
หินกองทุ่งหลวง	74	52.66	39.18	25.49	35.79	38.28	0.25
เมืองจำปาขัน	146	49.36	34.54	25.85	34.44	36.05	-1.98
หัวหินช้างเผือก	91	54.92	36.87	27.35	33.94	38.27	0.24
เมืองเกษ	280	54.53	37.61	28.54	36.23	39.23	1.20
ทุ่งใหญ่	123	48.17	28.79	24.80	32.76	33.63	-4.40
เหนือเมืองเกษ	182	52.91	35.63	26.39	34.94	37.47	-0.56
เมืองสระบุรี	240	51.42	32.78	27.18	35.64	36.75	-1.28
หมื่นถ่านแจ้งหนองม	92	54.45	37.78	26.25	38.00	39.12	1.09
บุรพา	143	58.06	41.38	30.15	39.78	42.34	4.31
เมืองแสนทัพไทย	176	54.04	38.70	27.67	37.81	39.56	1.53
ลุ่มน้ำชี	136	47.78	29.75	26.22	32.13	33.97	-4.06
โคกนาคำ	94	47.76	33.92	29.98	36.73	37.10	-0.93

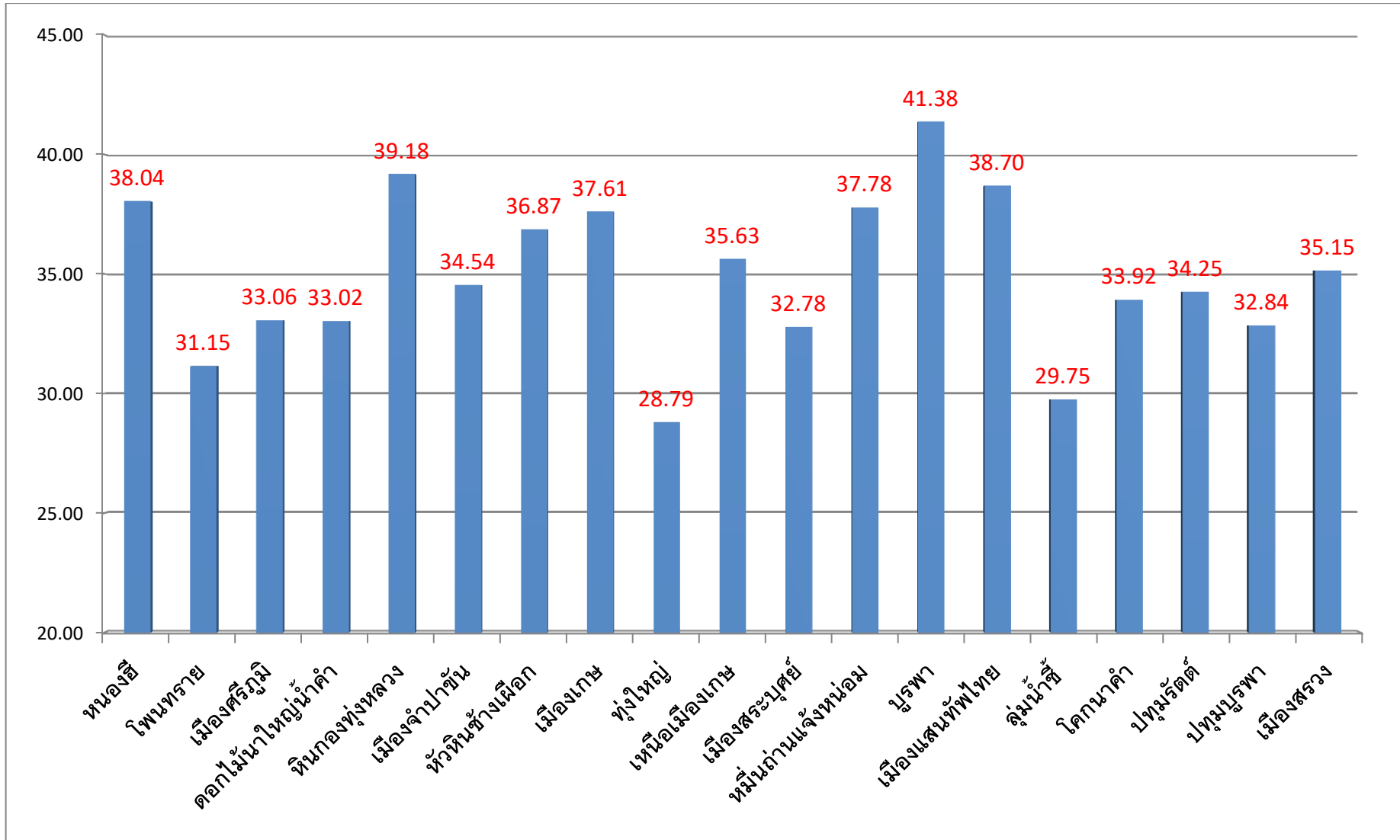
วิชา ศูนย์เครือข่าย	จำนวนผู้ เข้าสอบ	ภาษาไทย	ภาษาอังกฤษ	คณิตศาสตร์	วิทยาศาสตร์	เฉลี่ยรวม	เปรียบเทียบเขต (38.03)
ปทุมรัตต์	183	51.78	34.25	24.80	34.27	36.28	-1.75
ปทุมบุรพา	149	52.29	32.84	27.07	34.20	36.60	-1.43
เมืองสรวง	119	54.43	35.15	26.98	37.05	38.40	0.37

ผลการทดสอบทางการศึกษาระดับชาตินขั้นพื้นฐาน (O-NET) สำนักงานเขตพื้นที่การศึกษาประถมศึกษาร้อยเอ็ด เขต 2
ชั้นประถมศึกษาปีที่ 6 แสดงค่าเฉลี่ยรายศูนย์เครือข่าย

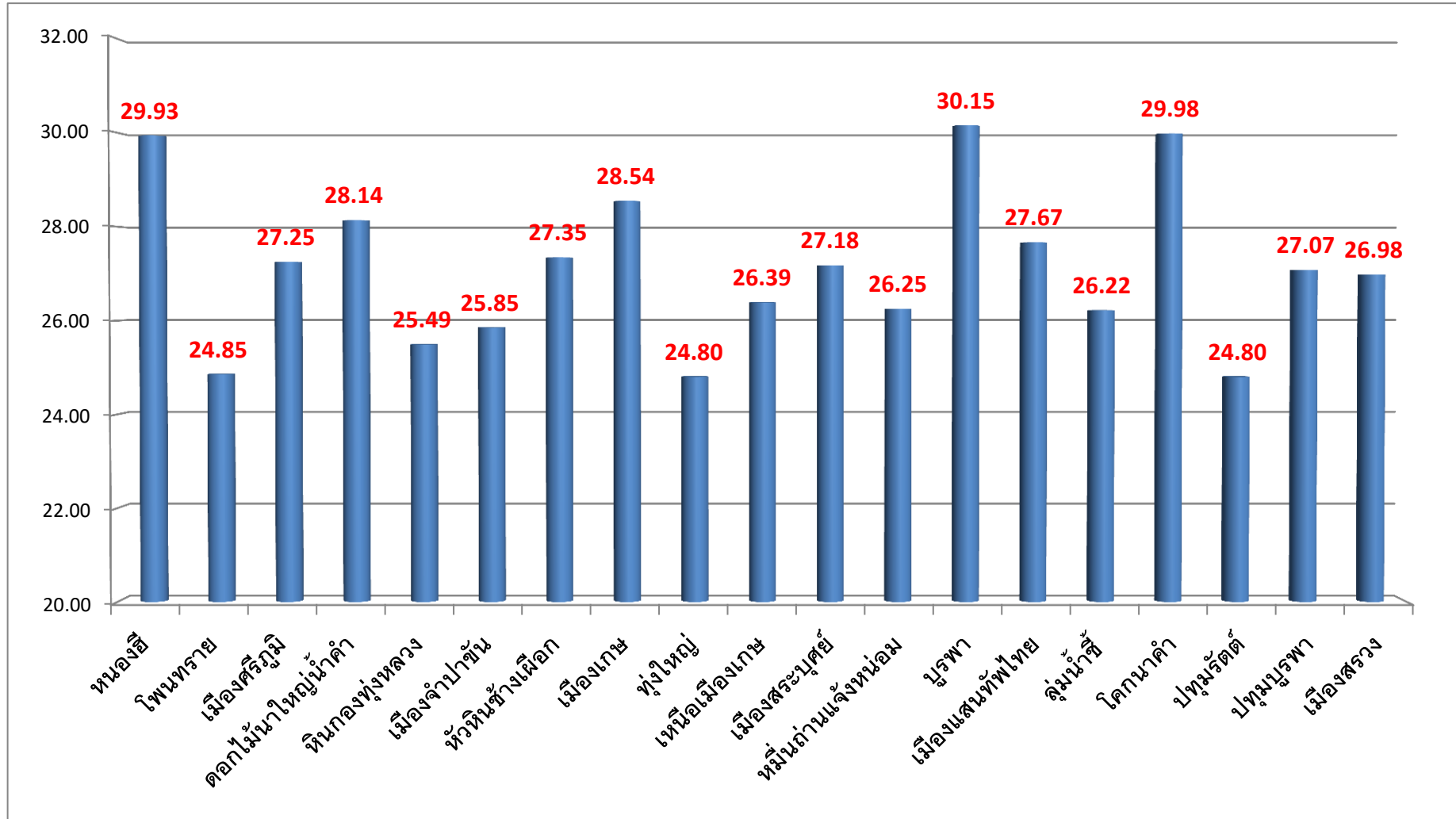
วิชา ภาษาไทย



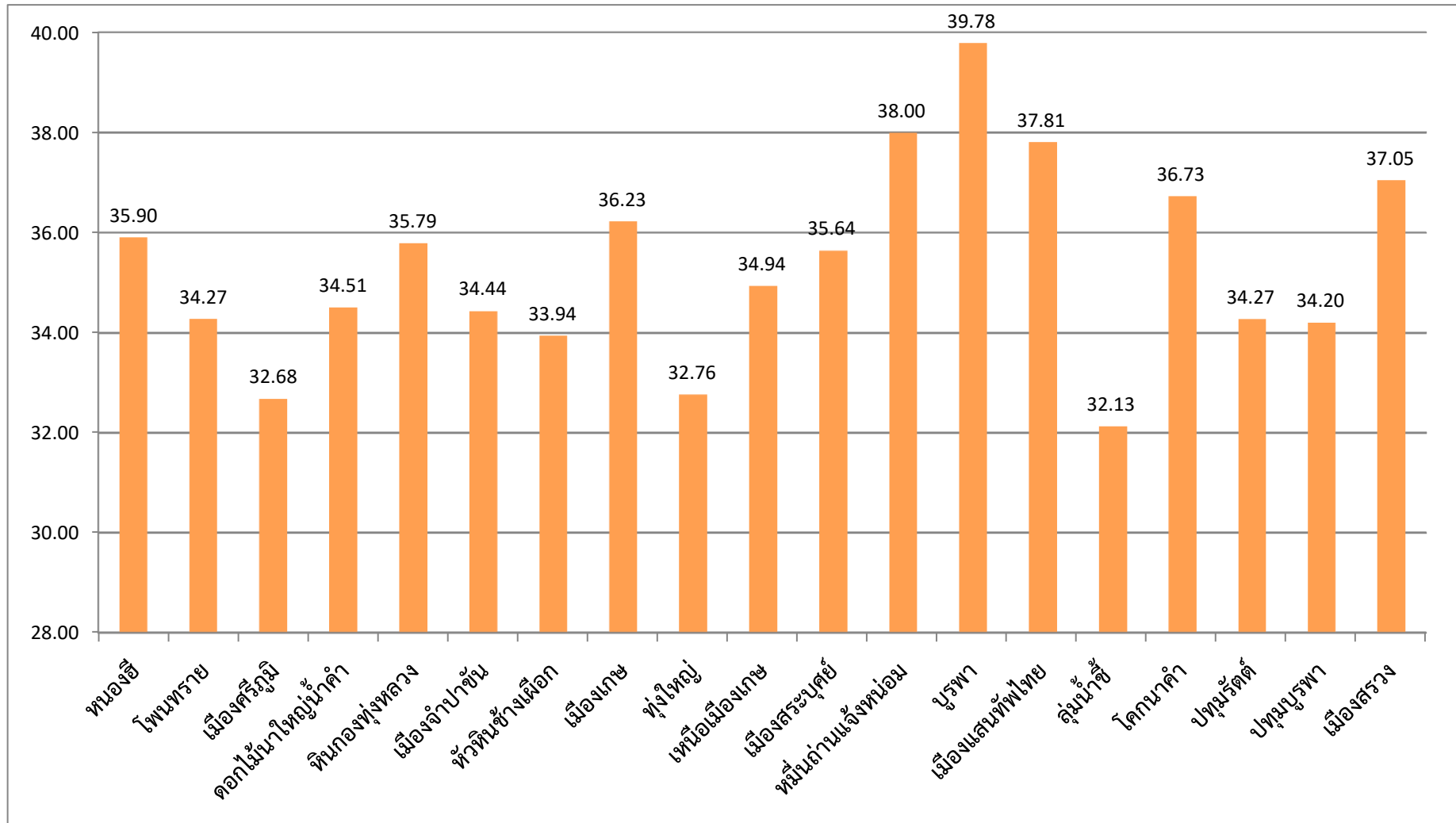
วิชา ภาษาอังกฤษ



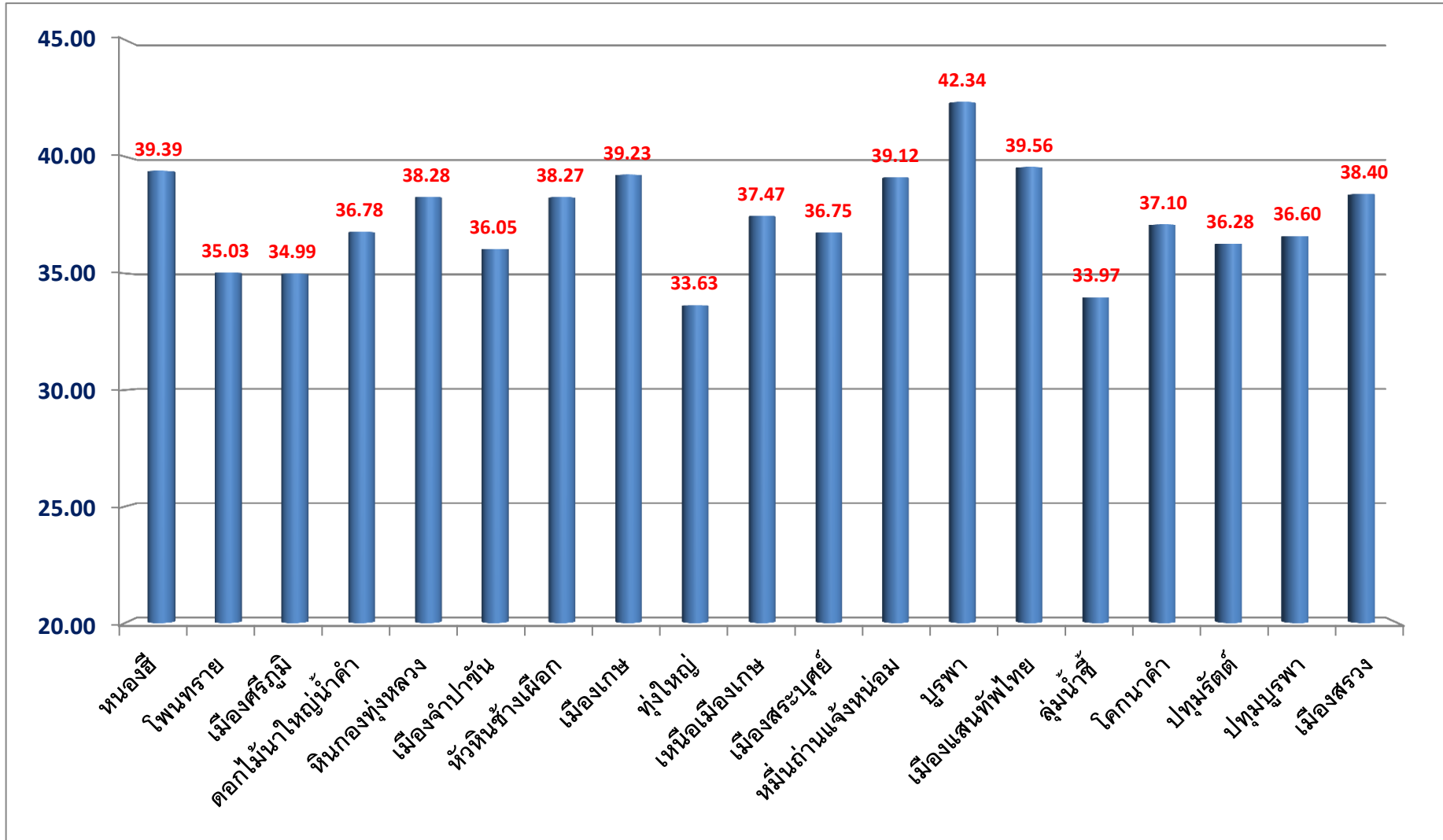
วิชา คณิตศาสตร์



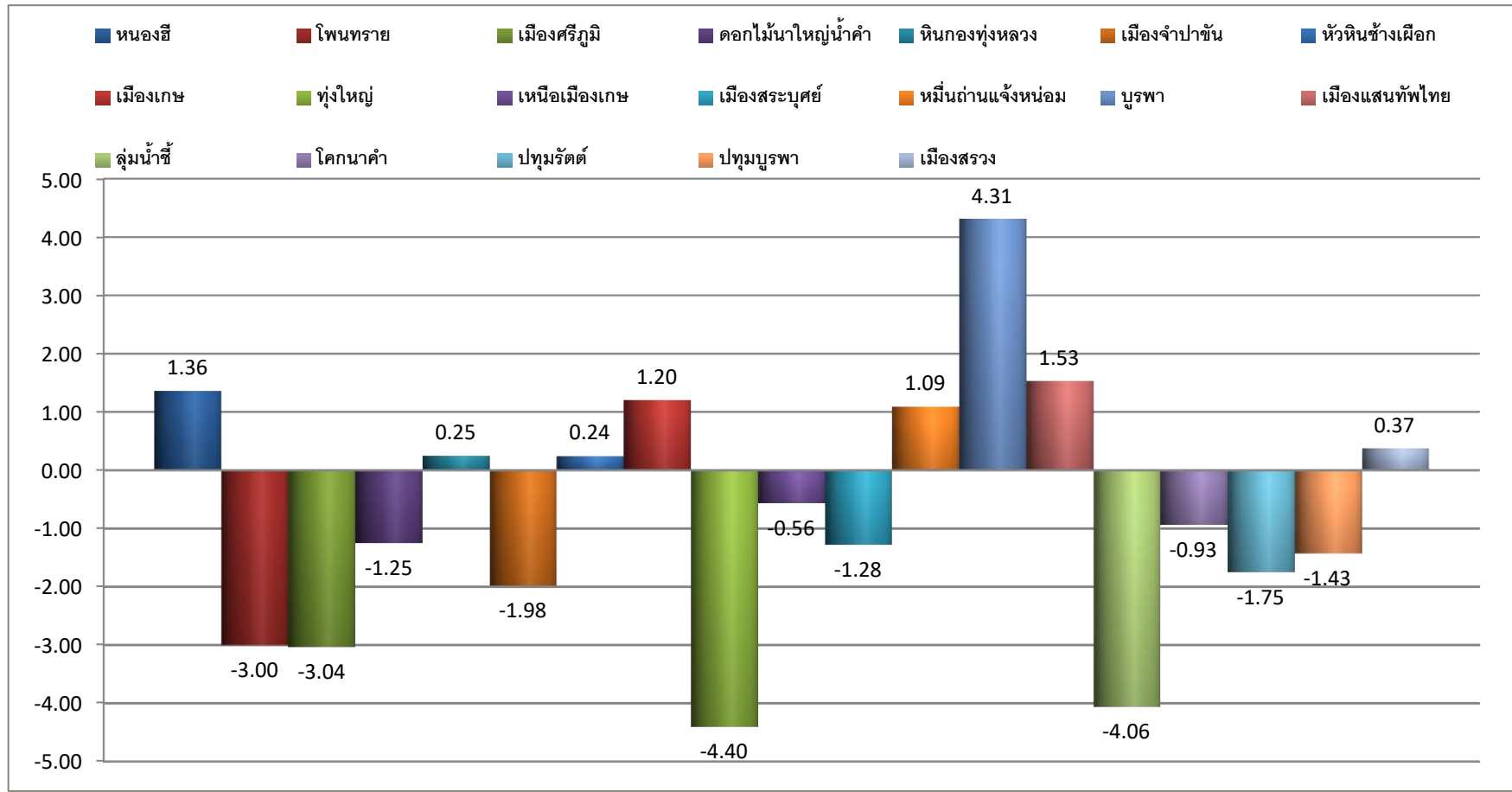
วิชา วิทยาศาสตร์



เฉลี่ยรวม



เปรียบเทียบเฉลี่ยรวมเขตพื้นที่



ตารางที่ 5 คะแนนเฉลี่ยผลการทดสอบทางการศึกษาระดับชาตินิยมขั้นพื้นฐาน (O – NET) ปีการศึกษา 2563 ระดับชั้นประถมศึกษาปีที่ 6 รายโรงเรียน

แถว ที่	รหัสโรงเรียน	ระดับ/โรงเรียน	จำนวนที่ เข้าสอบ	ภาษาไทย		ภาษาอังกฤษ		คณิตศาสตร์		วิทยาศาสตร์		เฉลี่ยรวม	
				\bar{X}	ลำดับที่	\bar{X}	ลำดับที่	\bar{X}	ลำดับที่	\bar{X}	ลำดับที่	\bar{X}	ลำดับที่
ประเทศ			495,250	56.20		43.55		29.99		38.78		42.13	
สพฐ			317,651	54.96		38.87		28.59		37.64		40.02	
สพป.ร๒2			3,060	53.22		35.74		27.35		35.79		38.03	
1	1045020004	หนองพระบางตลาดม่วง	5	45.10	221	26.50	250	23.00	228	31.90	215	31.63	246
2	1045020005	บ้านหนองสระหงส์	9	39.28	261	28.33	227	26.67	133	36.08	118	32.59	231
3	1045020006	บ้านกู่กาสิงห์	19	54.17	121	35.92	105	33.68	29	36.08	119	39.96	73
4	1045020007	จตุรคามพัฒนา	33	52.91	137	33.71	129	24.09	204	37.93	78	37.16	133
5	1045020009	บ้านหนองบัวโพนงอยประชาชื่น	21	66.77	10	45.24	32	32.62	35	41.77	28	46.60	21
6	1045020010	บ้านโพนโพธิ์หัวงาม	13	50.56	161	35.77	107	26.54	144	34.70	155	36.89	138
7	1045020011	เมืองเกษตรวิสัย	30	65.08	16	39.83	61	29.67	71	45.66	16	45.06	30
8	1045020012	วัดธาตุ (ธรรมธาดาภิจจานุสรณ์)	78	51.70	149	33.30	137	28.91	83	34.86	153	37.19	131
9	1045020013	บ้านป่ายาง	8	62.63	29	55.31	9	41.25	6	37.58	86	49.19	11
10	1045020014	บ้านหนองแวง	26	59.69	55	43.08	36	26.35	150	34.59	161	40.93	62
11	1045020015	บ้านดงครึ่งน้อย	22	48.25	183	31.14	182	22.50	234	32.62	200	33.63	207
12	1045020016	ทุ่งกุลาประชารัฐ	6	52.33	140	25.00	259	27.50	111	32.16	206	34.25	188
13	1045020017	บ้านโพนแท่น	9	52.83	138	26.39	253	27.78	106	34.67	157	35.42	167
14	1045020018	บ้านแสนสี	12	44.21	231	25.21	258	24.58	193	30.00	233	31.00	254
15	1045020019	วัดแจ่มอารมณ์	7	48.61	177	31.79	167	25.71	158	29.56	245	33.92	200
16	1045020020	บ้านโพนเงินโพนทอง	4	29.50	277	23.75	269	21.25	250	29.13	249	25.91	277
17	1045020021	บ้านดงครึ่งใหญ่	6	60.75	44	42.92	37	26.67	134	44.21	21	43.64	36

แถว ที่	รหัสโรงเรียน	ระดับ/โรงเรียน	จำนวนที่ เข้าสอบ	ภาษาไทย		ภาษาอังกฤษ		คณิตศาสตร์		วิทยาศาสตร์		เฉลี่ยรวม	
				\bar{X}	ลำดับที่	\bar{X}	ลำดับที่	\bar{X}	ลำดับที่	\bar{X}	ลำดับที่	\bar{X}	ลำดับที่
ประเทศ			495,250	56.20		43.55		29.99		38.78		42.13	
สพฐ			317,651	54.96		38.87		28.59		37.64		40.02	
สพป.ร๒2			3,060	53.22		35.74		27.35		35.79		38.03	
18	1045020022	บ้านนกเหาะ	10	43.95	235	28.25	230	25.50	166	33.53	182	32.81	228
19	1045020023	บ้านโพนทัน	1	60.00	52	30.00	197	20.00	258	29.75	239	34.94	178
20	1045020024	บ้านโพนหิน	12	45.17	220	28.75	220	24.58	194	31.96	210	32.62	230
21	1045020026	บ้านเขวาทรี	13	57.62	74	31.15	181	25.77	156	36.27	110	37.70	119
22	1045020027	บ้านเขวาคะคลอง	7	46.71	203	23.93	268	25.71	159	26.85	265	30.80	256
23	1045020030	บ้านยางจ้องหนองแขวงน้อย	5	57.40	77	37.00	90	27.00	126	32.27	202	38.42	102
24	1045020031	บ้านน้ำอ้อม	7	60.43	47	37.86	82	30.71	49	39.07	56	42.02	47
25	1045020033	บ้านผำโนนสว่าง	2	65.00	17	43.75	33	27.50	112	46.20	14	45.61	26
26	1045020034	คุรุราษฎร์สามัคคี	13	54.69	115	29.62	210	25.77	157	35.74	126	36.46	146
27	1045020036	บ้านหนองกุง	4	58.31	67	46.88	25	32.50	36	36.56	103	43.56	37
28	1045020037	บ้านหนองเปลือยตาแสง	8	46.13	208	34.69	119	20.63	256	35.04	147	34.12	194
29	1045020038	บ้านหัวดอนชาด	6	68.79	8	48.33	21	38.33	10	48.41	8	50.97	6
30	1045020040	บ้านฝาง	6	45.38	217	29.17	215	25.00	172	27.00	264	31.64	245
31	1045020041	เมืองบัววิทยาคาร	18	48.57	178	34.17	122	28.33	94	38.47	68	37.39	127
32	1045020042	บ้านหัวดงกำแพง	5	42.10	249	31.00	185	25.00	173	34.29	168	33.10	224
33	1045020043	บ้านสำราญนิवासสามัคคี	14	47.88	190	31.07	183	22.14	240	29.98	235	32.77	229
34	1045020044	วัดบ้านโพนเงิน	3	43.58	237	33.33	135	23.33	221	29.93	238	32.54	232
35	1045020045	บ้านขี้เหล็กชัยดอนแตง	15	51.35	153	42.50	39	29.67	72	31.00	226	38.63	98
36	1045020046	สิงห์โคกดงมันเหล่างามวิทยาคม	15	51.57	151	36.17	102	25.33	170	35.32	137	37.10	135

แถว ที่	รหัสโรงเรียน	ระดับ/โรงเรียน	จำนวนที่ เข้าสอบ	ภาษาไทย		ภาษาอังกฤษ		คณิตศาสตร์		วิทยาศาสตร์		เฉลี่ยรวม	
				\bar{X}	ลำดับที่	\bar{X}	ลำดับที่	\bar{X}	ลำดับที่	\bar{X}	ลำดับที่	\bar{X}	ลำดับที่
ประเทศ			495,250	56.20		43.55		29.99		38.78		42.13	
สพฐ			317,651	54.96		38.87		28.59		37.64		40.02	
สพป.ร๒2			3,060	53.22		35.74		27.35		35.79		38.03	
37	1045020047	บ้านจันทุ้งโนนสังข์	11	43.36	241	23.41	271	25.45	168	22.02	276	28.56	271
38	1045020048	บ้านหัวหนองตาด	4	57.50	75	38.13	81	17.50	272	37.98	76	37.78	116
39	1045020049	บ้านหัวหนองแวง (สามัคคีราษฎร์บำรุง)	18	52.22	142	39.17	65	23.33	222	34.00	172	37.18	132
40	1045020050	บ้านหนองช้าง	11	46.45	205	24.32	265	28.64	87	32.16	207	32.89	227
41	1045020051	บ้านเหนือ	7	42.54	247	21.43	276	26.43	148	34.62	158	31.26	252
42	1045020052	บ้านสิงห์ไคล	1	72.25	2	62.50	2	30.00	57	44.30	20	52.26	4
43	1045020053	บ้านอีเม้ง	8	53.72	126	30.94	186	25.63	162	36.86	98	36.79	140
44	1045020054	ชุมชนบ้านหนองผึ้ง (ประพันธ์ราษฎร์อุทิศ)	12	56.15	99	42.29	44	28.75	84	39.82	53	41.75	54
45	1045020055	บ้านโพนสะอาด	12	46.58	204	26.67	249	24.17	201	27.95	259	31.34	251
46	1045020057	ชุมชนบ้านอุ่มเม่าสิงห์ไคล	23	55.21	108	29.89	207	26.74	132	32.72	197	36.14	150
47	1045020058	บ้านคุดงน้อย	6	38.08	264	27.08	244	20.00	259	26.17	270	27.83	272
48	1045020060	บ้านชีเหล็ก	21	52.93	136	31.55	172	25.00	174	30.47	229	34.99	176
49	1045020061	บ้านพิลา	1	40.75	256	32.50	145	35.00	18	35.40	134	35.91	157
50	1045020062	บ้านนาแค	5	71.85	3	49.50	17	35.00	19	46.58	13	50.73	7
51	1045020063	บ้านโพนทอง	7	55.36	106	30.36	193	33.57	30	33.46	187	38.19	108
52	1045020064	บ้านขามป้อม	5	52.05	145	29.50	212	29.00	79	36.07	123	36.66	143
53	1045020065	บ้านม่วง	21	49.49	172	27.98	234	24.76	190	38.12	71	35.09	173
54	1045020066	บ้านค้อแสนสี	3	53.42	128	35.83	106	20.00	260	36.08	120	36.33	148
55	1045020067	บ้านตาจ้อยหนองสระ	6	65.29	15	31.67	169	29.17	76	33.55	179	39.92	75

แถว ที่	รหัสโรงเรียน	ระดับ/โรงเรียน	จำนวนที่ เข้าสอบ	ภาษาไทย		ภาษาอังกฤษ		คณิตศาสตร์		วิทยาศาสตร์		เฉลี่ยรวม	
				\bar{X}	ลำดับที่	\bar{X}	ลำดับที่	\bar{X}	ลำดับที่	\bar{X}	ลำดับที่	\bar{X}	ลำดับที่
ประเทศ			495,250	56.20		43.55		29.99		38.78		42.13	
สพฐ			317,651	54.96		38.87		28.59		37.64		40.02	
สพป.รอ2			3,060	53.22		35.74		27.35		35.79		38.03	
56	1045020068	บ้านหนองคูโคกเพ็ก	8	45.75	212	29.38	214	26.88	131	35.36	135	34.34	186
57	1045020069	บ้านโพนงาม	9	53.00	132	45.56	30	24.44	198	37.28	90	40.07	69
58	1045020070	บ้านโนนสะอาดหนองแต้	5	41.65	251	21.00	277	22.00	242	21.89	277	26.64	276
59	1045020071	บ้านขนวน (ครูประชาสรรค์)	9	61.14	40	43.61	34	28.33	95	37.62	85	42.68	43
60	1045020073	บ้านโนนสวรรค์	20	45.43	214	32.50	146	24.00	207	33.61	178	33.89	202
61	1045020074	บ้านดุน (บักตู้ โนนตาแสง)	4	57.00	87	27.50	237	22.50	235	34.50	162	35.38	170
62	1045020076	บ้านหัวช้างเลิงแก	14	42.84	243	24.11	266	21.07	255	32.91	195	30.23	260
63	1045020077	บ้านส้มโอง	4	44.25	230	31.25	175	25.00	175	28.01	258	32.13	239
64	1045020079	บ้านหนองขาม	4	53.06	131	49.38	19	18.75	270	36.24	114	39.36	88
65	1045020080	บ้านดงช้าง	4	60.31	49	31.88	163	16.25	276	42.56	25	37.75	117
66	1045020081	เมืองปทุมรัตน์	42	59.14	58	43.15	35	26.90	130	35.02	148	41.05	60
67	1045020082	บ้านจานเหนือคุยแต่โนนรัง	5	62.85	28	37.00	91	29.00	80	38.48	67	41.83	51
68	1045020083	ชุมชนบ้านโคกทม (พิศิษฐ์พิทยาคาร)	14	43.30	242	36.61	94	23.57	215	32.36	201	33.96	198
69	1045020084	บ้านหนองบึง	3	42.08	250	20.00	278	26.67	135	26.78	267	28.88	269
70	1045020085	บ้านจานใต้	10	58.40	64	31.50	173	28.50	93	33.67	176	38.02	111
71	1045020086	บ้านโคกก่อง	7	50.93	158	28.21	231	19.29	267	37.32	89	33.94	199
72	1045020089	บ้านสระบัว	9	58.22	70	47.78	23	30.56	51	35.17	143	42.93	41
73	1045020091	บ้านเขวาโคกสวายโตด	10	48.08	187	31.25	176	20.50	257	27.59	261	31.86	243
74	1045020092	บ้านเขวาทุ่ง	5	50.30	164	28.50	224	23.00	229	34.31	167	34.03	197

แถว ที่	รหัสโรงเรียน	ระดับ/โรงเรียน	จำนวนที่ เข้าสอบ	ภาษาไทย		ภาษาอังกฤษ		คณิตศาสตร์		วิทยาศาสตร์		เฉลี่ยรวม	
				\bar{X}	ลำดับที่	\bar{X}	ลำดับที่	\bar{X}	ลำดับที่	\bar{X}	ลำดับที่	\bar{X}	ลำดับที่
ประเทศ			495,250	56.20		43.55		29.99		38.78		42.13	
สพฐ			317,651	54.96		38.87		28.59		37.64		40.02	
สพป.ร๒2			3,060	53.22		35.74		27.35		35.79		38.03	
75	1045020093	บ้านภูดิน	5	57.35	80	35.00	111	36.00	16	36.96	96	41.33	59
76	1045020094	บ้านบัวขาว	11	48.32	182	36.36	99	24.55	195	28.88	251	34.53	183
77	1045020095	บ้านหนองหญ้ารั้งกาหนองส่วยดอนคู	11	54.82	113	30.91	187	27.73	108	36.47	105	37.48	126
78	1045020096	ชุมชนบ้านหนองแคน (นนทาทิบาล)	19	50.75	160	38.29	78	24.74	191	36.74	100	37.63	122
79	1045020097	บ้านคูฝายใหญ่	7	70.54	5	46.43	26	23.57	216	40.41	40	45.24	28
80	1045020098	บ้านสวนปอ	6	34.02	272	27.08	245	29.17	77	28.48	254	29.69	264
81	1045020099	บ้านสำราญหนองบาก	4	54.00	123	31.25	177	23.75	208	38.76	63	36.94	137
82	1045020100	บ้านโคกกลาง	10	40.38	259	26.50	251	27.00	127	27.92	260	30.45	259
83	1045020101	ประสิทธิ์ธาราม	4	43.69	236	28.13	232	26.25	151	27.53	262	31.40	249
84	1045020102	บ้านดงมัน	8	59.22	57	34.06	124	25.63	163	40.04	46	39.74	79
85	1045020103	บ้านกุดน้ำใส (ผดุงวิทยาคาร)	10	64.28	21	33.75	128	24.50	197	37.66	84	40.05	71
86	1045020104	บ้านคูฟ้า	9	53.28	129	31.94	162	30.00	58	34.94	150	37.54	125
87	1045020106	คำไฮสำโรงวิทยาคาร)	9	42.56	246	29.17	216	27.22	119	33.89	173	33.21	218
88	1045020107	บ้านนางเตี้ยไสลทอง	7	42.57	245	26.79	247	20.00	261	29.55	246	29.73	263
89	1045020108	บ้านโป่ง (ประชาสามัคคี)	7	46.86	200	41.07	50	25.71	160	33.46	188	36.78	141
90	1045020111	โนนไทยวิทยาคาร	11	58.02	71	35.00	112	30.45	55	36.53	104	40.00	72
91	1045020112	ไตรราษฎร์วิทยา	1	31.00	276	27.50	238	35.00	20	32.25	203	31.44	248
92	1045020114	บ้านคำแดง	3	31.50	275	25.00	260	26.67	136	39.02	57	30.55	258
93	1045020115	บ้านหนองฟ้า	2	38.50	263	27.50	239	30.00	59	31.98	209	32.00	241

แถว ที่	รหัสโรงเรียน	ระดับ/โรงเรียน	จำนวนที่ เข้าสอบ	ภาษาไทย		ภาษาอังกฤษ		คณิตศาสตร์		วิทยาศาสตร์		เฉลี่ยรวม	
				\bar{X}	ลำดับที่	\bar{X}	ลำดับที่	\bar{X}	ลำดับที่	\bar{X}	ลำดับที่	\bar{X}	ลำดับที่
ประเทศ			495,250	56.20		43.55		29.99		38.78		42.13	
สพฐ			317,651	54.96		38.87		28.59		37.64		40.02	
สพป.ร๒2			3,060	53.22		35.74		27.35		35.79		38.03	
94	1045020118	บ้านชาติ	4	65.81	14	45.63	29	33.75	28	56.49	1	50.42	9
95	1045020120	บ้านโนนจิกหนองคู	7	58.36	66	37.50	85	25.00	176	31.10	225	37.99	112
96	1045020121	บ้านคำพระ	7	56.14	100	33.93	126	30.71	50	37.26	91	39.51	82
97	1045020123	อนุบาลเมืองพนมไพร	84	63.93	23	38.99	69	27.17	122	35.43	133	41.38	58
98	1045020124	บ้านดอนเจริญ	9	56.50	95	57.22	6	29.44	73	41.28	32	46.11	25
99	1045020125	บ้านชะโดเหล่าบึงแก้ว	4	40.19	260	31.25	178	15.00	277	38.44	69	31.22	253
100	1045020126	ดอนเสาโอง	1	63.25	27	42.50	40	45.00	3	51.90	5	50.66	8
101	1045020127	ปัญจคามประชาสรรค์	20	60.34	48	33.38	133	27.50	113	41.36	31	40.65	64
102	1045020128	บ้านหนองศรีทองสว่างวิทย	15	59.72	54	46.00	28	42.67	4	38.52	66	46.73	19
103	1045020130	บ้านหนองเหล็ก	1	29.50	278	32.50	147	35.00	21	36.05	124	33.26	217
104	1045020131	บ้านบัวงาม	2	19.00	280	17.50	280	25.00	177	16.78	279	19.57	280
105	1045020132	บ้านโพธิ์ใหญ่	22	44.32	228	33.86	127	25.45	169	33.52	183	34.29	187
106	1045020133	ท่าโพธิ์ท่าไสนองแวงประชาสรรค์	11	35.98	268	27.73	235	24.09	205	26.52	268	28.58	270
107	1045020134	บ้านหนองกงวิทยา	15	52.02	147	31.33	174	24.67	192	34.68	156	35.68	162
108	1045020135	บ้านโนนชัยศรีหนองแคน	11	40.95	254	30.00	198	23.64	213	28.08	256	30.67	257
109	1045020137	บ้านสมสะอาด	4	62.50	31	40.00	59	37.50	12	51.28	6	47.82	17
110	1045020138	บ้านวาริสวัสดิ์วิทยา	13	47.27	197	32.50	148	23.08	226	35.48	132	34.58	182
111	1045020140	บ้านสระแก้ว	10	61.10	41	49.75	16	31.50	45	44.51	19	46.72	20
112	1045020141	บ้านโนนทรายสระทอง	11	63.61	25	36.59	95	29.09	78	37.74	81	41.76	53

แถว ที่	รหัสโรงเรียน	ระดับ/โรงเรียน	จำนวนที่ เข้าสอบ	ภาษาไทย		ภาษาอังกฤษ		คณิตศาสตร์		วิทยาศาสตร์		เฉลี่ยรวม	
				\bar{X}	ลำดับที่	\bar{X}	ลำดับที่	\bar{X}	ลำดับที่	\bar{X}	ลำดับที่	\bar{X}	ลำดับที่
ประเทศ			495,250	56.20		43.55		29.99		38.78		42.13	
สพฐ			317,651	54.96		38.87		28.59		37.64		40.02	
สพป.ร๑2			3,060	53.22		35.74		27.35		35.79		38.03	
113	1045020142	บ้านโพธิ์น้อย	2	58.63	63	47.50	24	32.50	37	37.03	93	43.92	34
114	1045020143	บ้านนาชมดอนกลางวิทยา	10	50.78	159	30.00	199	19.50	266	33.54	181	33.46	209
115	1045020144	บ้านหงษ์ทอง (แสนสุขวิทยา)	20	50.28	165	32.13	158	27.25	118	33.36	190	35.76	160
116	1045020145	บ้านดอนแดง	7	57.00	88	32.14	156	32.14	40	34.89	152	39.04	94
117	1045020146	บ้านท่าลาดวารังวิทยา	10	42.50	248	29.75	208	29.00	81	31.39	222	33.16	221
118	1045020147	บ้านท่าเสียว (กาญจนนาอุปถัมภ์)	1	51.50	152	22.50	273	30.00	60	32.25	204	34.06	195
119	1045020148	ทุ่งหมื่นทุ่งแสนพิทยาคม	13	40.89	255	27.50	240	23.08	227	31.94	212	30.85	255
120	1045020149	บ้านโพธิ์งาม (สุขะวรรณะอุปถัมภ์)	4	59.75	53	39.38	62	22.50	236	30.08	232	37.93	114
121	1045020150	บ้านหัวนา	11	47.91	189	30.91	188	21.82	245	28.43	255	32.27	237
122	1045020151	บ้านหนองทัพไทย	10	37.00	266	29.00	217	22.00	243	28.04	257	29.01	267
123	1045020152	เมืองจำปาขัน	23	42.80	244	32.83	143	22.83	231	35.30	139	33.44	210
124	1045020153	บ่อพันขันวิทยา	12	54.21	120	34.79	118	27.92	105	36.39	109	38.33	105
125	1045020154	บ้านปลาคว้าว	2	62.25	34	46.25	27	27.50	114	33.55	180	42.39	44
126	1045020155	บ้านหญ้าหนอง	3	43.50	239	31.67	170	28.33	96	32.68	198	34.05	196
127	1045020156	บ้านหนองบัววิทยา	4	56.69	92	40.63	56	25.00	178	31.81	218	38.53	100
128	1045020157	บ้านแดง	7	57.29	81	35.36	109	20.00	262	29.39	248	35.51	165
129	1045020158	บ้านเปลือย (ครูสุวรรค์วิทยา)	14	64.50	20	34.82	117	29.29	74	43.82	22	43.11	40
130	1045020160	บ้านยางเลิง	20	51.01	156	31.25	179	29.00	82	38.99	58	37.56	123
131	1045020161	บ้านหมอต้า	19	51.59	150	36.18	101	31.58	44	32.92	194	38.07	109

แถว ที่	รหัสโรงเรียน	ระดับ/โรงเรียน	จำนวนที่ เข้าสอบ	ภาษาไทย		ภาษาอังกฤษ		คณิตศาสตร์		วิทยาศาสตร์		เฉลี่ยรวม	
				\bar{X}	ลำดับที่	\bar{X}	ลำดับที่	\bar{X}	ลำดับที่	\bar{X}	ลำดับที่	\bar{X}	ลำดับที่
ประเทศ			495,250	56.20		43.55		29.99		38.78		42.13	
สพฐ			317,651	54.96		38.87		28.59		37.64		40.02	
สพป.ร๒2			3,060	53.22		35.74		27.35		35.79		38.03	
132	1045020162	บ้านดอกไม้	3	53.83	125	27.50	241	28.33	97	29.97	236	34.91	180
133	1045020163	บ้านโคก (ทองคูลราษฎร์พัฒนา)	11	49.66	170	27.50	242	24.09	206	35.61	129	34.22	190
134	1045020165	บ้านจันทยวิทยาสรรค์	23	35.14	270	28.80	219	23.70	212	30.16	231	29.45	265
135	1045020166	บ้านฮ่องสังข์	11	48.75	175	36.36	100	23.64	214	34.16	170	35.73	161
136	1045020167	บ้านสาหร่าย	6	45.50	213	31.25	180	26.67	137	40.41	41	35.96	155
137	1045020169	บ้านโนนตาด	9	44.26	229	32.78	144	22.78	232	29.96	237	32.45	233
138	1045020170	เมืองทุ่งวิทยา	24	46.72	202	33.96	125	26.67	138	34.09	171	35.36	171
139	1045020171	ทุ่งศรีเมืองวิทยา	14	47.59	193	31.96	161	21.79	247	31.87	216	33.30	214
140	1045020172	โพนขวาวพิทยาคม	5	37.15	265	24.50	263	20.00	263	35.31	138	29.24	266
141	1045020173	ห้วยท่าสมอวิทยา	14	61.39	39	40.71	54	31.43	46	41.69	29	43.81	35
142	1045020174	บ้านตาหยวก (ประชาสงเคราะห์)	6	58.88	61	32.92	141	20.00	264	36.81	99	37.15	134
143	1045020175	บ้านร้านหญ้า	4	64.81	18	57.50	5	30.00	61	40.66	37	48.24	15
144	1045020177	บ้านสระโพนทอง	11	53.95	124	42.05	45	23.18	225	38.09	73	39.32	90
145	1045020178	บ้านคูดินทราย	10	54.13	122	31.75	168	27.00	128	35.51	131	37.10	136
146	1045020179	บ้านตาแหลวโนนหมากแงว	18	48.47	180	31.67	171	25.83	153	31.93	213	34.48	184
147	1045020180	บ้านเม็กหางเหย	2	46.38	207	25.00	261	22.50	237	39.85	51	33.43	211
148	1045020181	บ้านนา	15	45.42	216	26.83	246	27.67	109	28.60	252	32.13	238
149	1045020182	บ้านงูเหลือม	7	49.50	171	26.79	248	28.57	90	35.07	146	34.98	177
150	1045020183	ดงหัวเรือป่าม่วงวิทยา	9	59.14	59	49.44	18	33.33	31	38.74	64	45.16	29

แถว ที่	รหัสโรงเรียน	ระดับ/โรงเรียน	จำนวนที่ เข้าสอบ	ภาษาไทย		ภาษาอังกฤษ		คณิตศาสตร์		วิทยาศาสตร์		เฉลี่ยรวม	
				\bar{X}	ลำดับที่	\bar{X}	ลำดับที่	\bar{X}	ลำดับที่	\bar{X}	ลำดับที่	\bar{X}	ลำดับที่
ประเทศ			495,250	56.20		43.55		29.99		38.78		42.13	
สพฐ			317,651	54.96		38.87		28.59		37.64		40.02	
สพป.ร2			3,060	53.22		35.74		27.35		35.79		38.03	
151	1045020184	บ้านโนนยานาง	1	56.50	96	30.00	200	30.00	62	32.90	196	37.35	128
152	1045020185	บ้านเหว่อดงสวนผึ้ง (สุชนาคุณธรรม)	11	52.45	139	29.55	211	21.36	249	31.81	219	33.79	204
153	1045020186	หนองบัวคูรูประชาสรรค์	20	61.64	38	56.88	7	36.25	14	38.80	62	48.39	14
154	1045020187	ไตรราษฎร์คุรุสามัคคี	9	50.39	163	30.00	201	30.56	52	30.81	227	35.44	166
155	1045020188	น้ำคำใหญ่วิทยา	14	46.82	201	33.39	132	28.57	91	38.16	70	36.74	142
156	1045020189	ผักเผ็ดจ้อก้อยน้อยคูขาม	17	48.95	173	33.38	134	24.41	200	33.47	185	35.05	175
157	1045020190	บ้านหนองยางหนองไผ่	3	62.33	33	40.00	60	28.33	98	31.85	217	40.63	65
158	1045020191	บ้านเปลือยน้อยสุขสวัสดิ์	7	43.50	240	35.36	110	23.57	217	34.36	163	34.20	191
159	1045020192	บ้านเหล่าตัว	12	35.81	269	28.96	218	21.25	251	24.31	273	27.58	273
160	1045020193	บ้านมิ่งหาราม	9	56.06	101	38.89	70	21.11	254	31.15	223	36.80	139
161	1045020194	ห้วยหินลาด	7	54.68	116	39.29	64	23.57	218	36.98	95	38.63	99
162	1045020195	บ้านยางเครือดำน้อย	10	45.43	215	26.50	252	23.50	220	37.16	92	33.15	222
163	1045020196	เมืองอาร์มย์	1	47.00	199	32.50	149	40.00	7	39.85	52	39.84	76
164	1045020198	ดอนยางดอนสังข์วิทยา	6	56.46	97	32.50	150	27.50	115	35.34	136	37.95	113
165	1045020199	บ้านโนนครกน้อย	2	58.25	68	28.75	221	32.50	38	37.03	94	39.13	92
166	1045020200	เมืองสุวรรณภูมิ	109	56.32	98	36.47	97	27.16	123	37.93	79	39.47	84
167	1045020201	ดอนแสตวิทยา	1	27.25	279	35.00	113	30.00	63	7.60	280	24.96	279
168	1045020207	อนุบาลเมืองใหม่สุวรรณภูมิ	139	57.43	76	42.81	38	31.87	43	40.71	36	43.21	38
169	1045020208	บ้านเหม้าหนองข่าวิทยา	3	40.42	258	25.83	256	26.67	139	33.52	184	31.61	247

แถว ที่	รหัสโรงเรียน	ระดับ/โรงเรียน	จำนวนที่ เข้าสอบ	ภาษาไทย		ภาษาอังกฤษ		คณิตศาสตร์		วิทยาศาสตร์		เฉลี่ยรวม	
				\bar{X}	ลำดับที่	\bar{X}	ลำดับที่	\bar{X}	ลำดับที่	\bar{X}	ลำดับที่	\bar{X}	ลำดับที่
ประเทศ			495,250	56.20		43.55		29.99		38.78		42.13	
สพฐ			317,651	54.96		38.87		28.59		37.64		40.02	
สพป.ร๒2			3,060	53.22		35.74		27.35		35.79		38.03	
170	1045020209	บ้านหนองแวง	8	52.97	133	38.75	72	28.13	102	33.62	177	38.37	103
171	1045020210	จตุคามวิทยา	8	52.22	143	37.50	86	28.75	85	31.73	220	37.55	124
172	1045020211	บ้านขี้เหล็ก	3	55.75	103	35.00	114	28.33	99	38.83	60	39.48	83
173	1045020213	บ้านน้ำค่าน้อย	2	34.75	271	20.00	279	25.00	179	22.80	275	25.64	278
174	1045020214	บ้านลำไถ (คุรุรัฐราษฎร์พัฒนา)	10	66.00	13	29.50	213	30.50	54	37.92	80	40.98	61
175	1045020215	บ้านหัวช้าง	8	55.20	109	41.56	48	25.63	164	26.82	266	37.30	129
176	1045020216	บ้านห้างหว้า (คุรุรัฐประชาสรรค์)	15	46.08	209	37.67	84	26.67	140	32.19	205	35.65	163
177	1045020218	บ้านหัวโหนดมิตรภาพที่ 165	6	62.38	32	52.92	11	34.17	26	42.62	24	48.02	16
178	1045020219	ตากแดดสุทธธรรมประชาสรรค์	6	55.17	111	38.75	73	26.67	141	35.74	127	39.08	93
179	1045020220	บ้านสองชั้น	12	49.90	167	28.75	222	21.25	252	35.16	144	33.77	205
180	1045020221	บ้านส้มโอง	1	48.00	188	60.00	3	20.00	265	25.30	271	38.33	106
181	1045020222	บ้านโพนดวน	7	54.70	114	41.43	49	28.57	92	36.44	107	40.29	68
182	1045020224	บ้านโพนพอง	7	57.36	78	30.36	194	32.14	41	39.43	54	39.82	77
183	1045020225	บ้านหินกอง	6	44.96	225	30.00	202	25.00	180	33.23	191	33.30	215
184	1045020226	บ้านเล่าข้าว	4	55.19	110	39.38	63	38.75	9	48.89	7	45.55	27
185	1045020228	บ้านตั้งหมอง	1	46.00	210	42.50	41	15.00	278	29.75	240	33.31	213
186	1045020229	บ้านหนองอีเข้มน	5	44.00	232	33.50	130	25.00	181	30.23	230	33.18	219
187	1045020230	บ้านหัวนา	7	57.36	79	32.86	142	17.14	275	41.66	30	37.26	130
188	1045020231	บ้านกกกุงคุรุราษฎร์พัฒนา	4	58.38	65	31.88	164	31.25	47	31.95	211	38.37	104

แถว ที่	รหัสโรงเรียน	ระดับ/โรงเรียน	จำนวนที่ เข้าสอบ	ภาษาไทย		ภาษาอังกฤษ		คณิตศาสตร์		วิทยาศาสตร์		เฉลี่ยรวม	
				\bar{X}	ลำดับที่	\bar{X}	ลำดับที่	\bar{X}	ลำดับที่	\bar{X}	ลำดับที่	\bar{X}	ลำดับที่
ประเทศ			495,250	56.20		43.55		29.99		38.78		42.13	
สพฐ			317,651	54.96		38.87		28.59		37.64		40.02	
สพป.ร๑2			3,060	53.22		35.74		27.35		35.79		38.03	
189	1045020232	บ้านเหล่าหัวภู	1	64.25	22	30.00	203	35.00	22	56.35	2	46.40	22
190	1045020233	บัวสูงบัวเงินวิทยา	3	32.33	273	30.83	189	23.33	223	29.53	247	29.01	268
191	1045020234	หนองยางวิทยาคม	7	48.14	185	33.21	138	23.57	219	39.96	47	36.22	149
192	1045020235	บ้านสูงยาง	11	59.09	60	39.09	68	24.55	196	37.51	87	40.06	70
193	1045020236	บ้านคูเมือง	11	50.95	157	25.23	257	28.64	88	29.75	241	33.64	206
194	1045020237	บ้านป่าดวนพิงหาด	5	45.20	218	35.00	115	28.00	104	31.53	221	34.93	179
195	1045020238	ดงเกลือวิทยา	9	66.28	11	40.83	53	33.33	32	47.19	10	46.91	18
196	1045020239	บ้านเมืองสรวง	8	57.28	82	42.50	42	25.00	182	42.88	23	41.92	49
197	1045020240	ชุมชนบ้านคำ	15	57.27	83	42.33	43	22.67	233	35.27	141	39.39	86
198	1045020241	บ้านเหล่าฮก	7	66.21	12	36.43	98	26.43	149	38.61	65	41.92	48
199	1045020242	บ้านป่ายางวนาทิพย์	2	53.50	127	48.75	20	30.00	64	18.35	278	37.65	120
200	1045020243	บ้านหนองผือโนนค้อ	5	57.95	72	34.50	120	34.00	27	40.76	34	41.80	52
201	1045020244	บ้านข่อย	12	52.94	134	34.38	121	24.17	202	40.72	35	38.05	110
202	1045020245	หนองหินใหญ่วิทยา	10	47.10	198	27.25	243	26.50	146	32.66	199	33.38	212
203	1045020246	บ้านหนองหินน้อย	2	51.13	154	32.50	151	25.00	183	35.13	145	35.94	156
204	1045020247	ดอนโมงสัมพันธ์ปลาคุณม่วงน้อย	12	43.58	238	28.54	223	23.75	209	29.59	244	31.37	250
205	1045020248	บ้านโพนทอง	6	41.25	253	23.33	272	19.17	268	24.25	274	27.00	274
206	1045020249	บ้านหนองพลับ	3	44.00	233	28.33	228	30.00	65	34.60	159	34.23	189
207	1045020251	เมืองโพนทราย	14	60.09	50	34.11	123	29.29	75	38.97	59	40.62	66

แถว ที่	รหัสโรงเรียน	ระดับ/โรงเรียน	จำนวนที่ เข้าสอบ	ภาษาไทย		ภาษาอังกฤษ		คณิตศาสตร์		วิทยาศาสตร์		เฉลี่ยรวม	
				\bar{X}	ลำดับที่	\bar{X}	ลำดับที่	\bar{X}	ลำดับที่	\bar{X}	ลำดับที่	\bar{X}	ลำดับที่
ประเทศ			495,250	56.20		43.55		29.99		38.78		42.13	
สพฐ			317,651	54.96		38.87		28.59		37.64		40.02	
สพป.ร๑2			3,060	53.22		35.74		27.35		35.79		38.03	
208	1045020252	หนองบัวประชาสรรค์	24	57.25	84	41.98	46	24.17	203	35.78	125	39.80	78
209	1045020254	บ้านหนองยาง	8	60.06	51	40.94	52	21.25	253	36.70	101	39.74	80
210	1045020255	บ้านดอนหม่วย	2	55.00	112	32.50	152	27.50	116	40.50	38	38.88	96
211	1045020256	ยางคำวิทยา	27	48.38	181	35.56	108	27.22	120	33.22	192	36.10	151
212	1045020257	บ้านเหล่าข้าว	13	55.71	104	33.46	131	30.38	56	36.47	106	39.01	95
213	1045020258	บ้านกู่คันธนามหนองฝิ่งแดง	11	36.23	267	26.36	254	30.00	66	26.46	269	29.76	262
214	1045020259	บ้านสว่าง	14	49.79	168	30.54	190	22.50	238	36.26	112	34.77	181
215	1045020260	บ้านดอนขาม	8	32.00	274	22.50	274	23.75	210	29.67	243	26.98	275
216	1045020261	สะแบงตากทุ่งสระแกโนนพยอมฯ	3	58.25	69	36.67	93	26.67	142	40.28	42	40.47	67
217	1045020262	บ้านโพนดอนสาวเอ้	8	48.53	179	32.50	153	14.38	279	34.33	166	32.44	234
218	1045020263	บ้านดงหมากไฟ	17	48.19	184	26.18	255	25.00	184	37.41	88	34.20	192
219	1045020264	บ้านหัวดง	10	45.08	222	24.00	267	25.50	167	33.79	174	32.09	240
220	1045020265	สามขาพิทยาคม	33	57.07	86	38.64	74	21.82	246	33.47	186	37.75	118
221	1045020266	ชุมชนบ้านหมากยาง	5	56.85	90	24.50	264	25.00	185	35.18	142	35.38	168
222	1045020267	บ้านขี้เหล็ก	14	60.80	43	40.71	55	36.07	15	40.15	43	44.43	31
223	1045020268	บ้านยางเมือ (วีรชนอุทิศ)	15	63.43	26	52.50	13	28.67	86	40.12	44	46.18	24
224	1045020269	บ้านจิก (หจก.วิบูลย์พาณิชย์อนุเคราะห์)	11	62.61	30	53.41	10	40.00	8	39.88	49	48.98	12
225	1045020272	บ้านกุดเขียว	6	63.92	24	45.42	31	42.50	5	47.99	9	49.96	10
226	1045020274	บ้านแจ้ง	10	47.68	192	41.00	51	26.50	147	36.27	111	37.86	115

แถว ที่	รหัสโรงเรียน	ระดับ/โรงเรียน	จำนวนที่ เข้าสอบ	ภาษาไทย		ภาษาอังกฤษ		คณิตศาสตร์		วิทยาศาสตร์		เฉลี่ยรวม	
				\bar{X}	ลำดับที่	\bar{X}	ลำดับที่	\bar{X}	ลำดับที่	\bar{X}	ลำดับที่	\bar{X}	ลำดับที่
ประเทศ			495,250	56.20		43.55		29.99		38.78		42.13	
สพฐ			317,651	54.96		38.87		28.59		37.64		40.02	
สพป.ร๒2			3,060	53.22		35.74		27.35		35.79		38.03	
227	1045020276	บ้านโนนยางรัฐพัฒนา	3	64.58	19	38.33	76	26.67	143	47.05	12	44.16	33
228	1045020277	บ้านสำโรง	2	47.50	194	30.00	204	32.50	39	27.53	263	34.38	185
229	1045020278	บ้านหว่านไฟ	9	70.03	6	52.78	12	46.11	1	52.04	4	55.24	2
230	1045020279	บ้านลิ้นฟ้า	7	48.89	174	30.00	205	25.71	161	36.25	113	35.21	172
231	1045020280	บ้านคู	9	55.61	105	36.11	104	32.78	34	41.90	27	41.60	56
232	1045020281	บ้านดงเมืองจอก	9	48.72	176	33.33	136	28.33	100	36.08	121	36.62	145
233	1045020282	บ้านธาตุสามัคคี	3	47.33	196	30.00	206	33.33	33	39.88	50	37.64	121
234	1045020283	บ้านโนนวิทยาพัฒนา	7	54.29	119	31.07	184	27.14	124	29.02	250	35.38	169
235	1045020285	บ้านดงบัง	7	41.39	252	32.14	157	32.14	42	36.62	102	35.57	164
236	1045020286	บ้านเหล่าบากสามัคคี	4	60.94	42	37.50	87	30.00	67	34.34	165	40.70	63
237	1045020287	ชุมชนบ้านโพธิ์เมือง	26	56.57	94	36.15	103	25.00	186	40.09	45	39.45	85
238	1045020288	บ้านน้ำคำ	2	56.63	93	23.75	270	17.50	273	34.80	154	33.17	220
239	1045020289	ชุมชนดงสว่างหนองแขง	4	47.75	191	32.50	154	18.75	271	35.29	140	33.57	208
240	1045020291	บ้านแวงวังเขียว	5	57.80	73	36.50	96	30.00	68	47.08	11	42.85	42
241	1045020292	บ้านหนองฮาง	17	45.18	219	30.44	192	25.00	187	28.59	253	32.30	236
242	1045020293	บ้านเป่า	3	46.42	206	28.33	229	21.67	248	38.83	61	33.81	203
243	1045020294	บ้านเมืองคลอง	15	53.27	130	38.17	80	25.33	171	36.20	115	38.24	107
244	1045020295	หนองขามวิทยา	12	51.77	148	30.21	196	23.75	211	34.60	160	35.08	174
245	1045020296	บ้านชุมเงิน	3	55.33	107	48.33	22	23.33	224	45.57	17	43.14	39

แถว ที่	รหัสโรงเรียน	ระดับ/โรงเรียน	จำนวนที่ เข้าสอบ	ภาษาไทย		ภาษาอังกฤษ		คณิตศาสตร์		วิทยาศาสตร์		เฉลี่ยรวม	
				\bar{X}	ลำดับที่	\bar{X}	ลำดับที่	\bar{X}	ลำดับที่	\bar{X}	ลำดับที่	\bar{X}	ลำดับที่
ประเทศ			495,250	56.20		43.55		29.99		38.78		42.13	
สพฐ			317,651	54.96		38.87		28.59		37.64		40.02	
สพป.ร๒2			3,060	53.22		35.74		27.35		35.79		38.03	
246	1045020297	บ้านหนองบัว	15	52.33	141	52.50	14	27.67	110	35.66	128	42.04	46
247	1045020298	บ้านหนองเรือ	4	71.00	4	56.88	8	35.00	23	52.69	3	53.89	3
248	1045020300	บ้านมะกอก	7	57.00	89	30.36	195	22.14	241	34.36	164	35.97	154
249	1045020301	บ้านทองหลาง	9	58.75	62	33.06	140	25.56	165	39.93	48	39.33	89
250	1045020303	บ้านกระจายเหล่าสูง	6	44.42	227	39.17	66	25.00	188	34.91	151	35.88	158
251	1045020305	สีสวาดเล็บขาว	9	47.39	195	35.00	116	24.44	199	36.43	108	35.82	159
252	1045020306	บ้านหนองหมื่นถ่าน	9	55.78	102	38.61	75	27.78	107	35.02	149	39.30	91
253	1045020307	บ้านหัวดอนเปลือยพัฒนา	4	52.19	144	33.13	139	17.50	274	41.13	33	35.99	153
254	1045020308	บ้านห้วยแก้วห้วยสำราญ	6	69.13	7	58.33	4	25.83	154	42.09	26	48.85	13
255	1045020310	บ้านหนองผ้ำล้อมวิทยา	9	45.03	224	29.72	209	27.22	121	30.51	228	33.12	223
256	1045020311	จ้อก้อแมดมันเหลืองวิทยา	9	52.03	146	40.56	57	31.11	48	36.14	116	39.96	74
257	1045020312	บ้านกลอยโนนสมบูรณ	5	49.95	166	28.50	225	19.00	269	32.14	208	32.40	235
258	1045020314	บ้านหนองหัว	3	60.75	45	32.50	155	28.33	101	36.92	97	39.63	81
259	1045020315	บ้านหนองนาหล้า	5	45.85	211	21.50	275	14.00	280	37.96	77	29.83	261
260	1045020316	บ้านหนองย่างจั้ว	13	52.94	135	37.12	88	26.92	129	37.68	83	38.67	97
261	1045020317	บ้านน้ำเงิน	1	76.00	1	52.50	15	35.00	24	40.50	39	51.00	5
262	1045020318	บ้านแคน (วันครู 2503)	23	57.14	85	31.85	166	21.96	244	35.61	130	36.64	144
263	1045020320	อนุบาลเมืองอาจสามารถ	103	62.16	35	40.41	58	35.00	25	39.43	55	44.25	32
264	1045020321	บ้านส่องอนามัย	5	39.25	262	28.50	226	30.00	69	29.99	234	31.94	242

แถว ที่	รหัสโรงเรียน	ระดับ/โรงเรียน	จำนวนที่ เข้าสอบ	ภาษาไทย		ภาษาอังกฤษ		คณิตศาสตร์		วิทยาศาสตร์		เฉลี่ยรวม	
				\bar{X}	ลำดับที่	\bar{X}	ลำดับที่	\bar{X}	ลำดับที่	\bar{X}	ลำดับที่	\bar{X}	ลำดับที่
ประเทศ			495,250	56.20		43.55		29.99		38.78		42.13	
สพฐ			317,651	54.96		38.87		28.59		37.64		40.02	
สพป.ร๑2			3,060	53.22		35.74		27.35		35.79		38.03	
265	1045020323	บ้านสำราญ	8	48.13	186	36.88	92	25.00	189	34.18	169	36.05	152
266	1045020324	ร่องคำหงส์ทองวิทยา	13	44.50	226	27.69	236	26.54	145	33.20	193	32.98	225
267	1045020325	บ้านปุงเปา	6	60.75	46	37.08	89	35.83	17	33.75	175	41.85	50
268	1045020326	บ้านหนองจาม	12	49.67	169	39.17	67	27.08	125	38.08	74	38.50	101
269	1045020327	บ้านดุกอ้งศรีเจริญ (ศรีปัญญาวิทยาคม)	6	44.00	234	32.08	159	25.83	155	29.75	242	32.92	226
270	1045020329	บ้านธาตุจอมศรี	8	62.09	36	37.81	83	28.13	103	38.06	75	41.52	57
271	1045020330	บ้านวาริสีสุก	4	51.06	155	31.88	165	27.50	117	25.16	272	33.90	201
272	1045020331	บ้านหนองไศล	11	40.68	257	30.45	191	28.64	89	33.37	189	33.29	216
273	1045020333	บ้านดงเย็น	9	45.08	223	28.06	233	22.22	239	31.93	214	31.82	244
274	1045020335	บ้านเด่นราษฎร์	15	56.77	91	38.33	77	36.33	13	37.73	82	42.29	45
275	1045020336	บ้านหนองคุณ	14	59.59	56	41.96	47	38.21	11	45.53	18	46.32	23
276	1045020337	สาวแหวิทยา	9	54.42	118	38.89	71	26.11	152	38.11	72	39.38	87
277	1045020338	บ้านดอนแดง	3	54.50	117	25.00	262	30.00	70	36.08	122	36.40	147
278	1045020339	เมืองหนองฮี (ถาวรวิทยาคม)	10	68.00	9	80.75	1	45.50	2	45.70	15	59.99	1
279	1045020340	ขวาวครูประชาสรรค์	10	50.48	162	32.00	160	23.00	230	31.14	224	34.16	193
280	1045020341	ดอนกลอยวิทยาคาร	18	61.71	37	38.19	79	30.56	53	36.11	117	41.64	55

****หมายเหตุ** คะแนนเฉลี่ยแต่ละวิชา **สีเขียว** หมายถึง คะแนนสูงกว่าคะแนนเฉลี่ยระดับเขตพื้นที่การศึกษา
สีแดง หมายถึง คะแนนต่ำกว่าคะแนนเฉลี่ยระดับเขตพื้นที่การศึกษา

ผลการทดสอบทางการศึกษาระดับชาตินี้พื้นฐาน (Ordinary National Educational Test : O-NET) ชั้นประถมศึกษาปีที่ 6

ปีการศึกษา 2563 พบว่า โรงเรียนที่มีคะแนนเฉลี่ยร้อยละสูงสุด 10 อันดับแรก มีดังนี้

วิชาภาษาไทย ได้แก่ บ้านน้ำเงิน (76.00) , บ้านสิงห์ไคล (72.25) , บ้านนาแค (71.85) , บ้านหนองเรือ (71.00) , บ้านคูฝ้ายใหญ่ (70.54) , บ้านหว่านไฟ (70.03) , บ้านห้วยแก้วห้วยสำราญ (69.13) , บ้านหัวดอนขาด (68.79) , เมืองหนองฮี (68.00) , บ้านหนองส้าวโพนงอยประชาชื่น (66.77) , วิชาภาษาอังกฤษ ได้แก่ เมืองหนองฮี (80.75) , บ้านสิงห์ไคล (62.50) , บ้านส้มโอง (อ.สุวรรณภูมิ) (60.00) , บ้านห้วยแก้วห้วยสำราญ (58.33) , บ้านร้านหญ้า (57.50) , บ้านดอนเจริญ (57.22) , หนองบัวคุรุประชาสรรค์ (56.88) , บ้านหนองเรือ (56.88) , บ้านป่ายาง (55.31) , บ้านจิก (หจก.วิบูลย์พาณิชย์อนุเคราะห์) (53.41)

วิชาคณิตศาสตร์ ได้แก่ บ้านหว่านไฟ (46.11) , เมืองหนองฮี (45.50) , ดอนเสาโอง (45.00) , บ้านหนองศรีทองสว่างวิทย์ (42.67) , บ้านกุดเขียว (42.50) , บ้านป่ายาง (41.25) , เมืองอาร์มย์ (40.00) , บ้านจิก (หจก.วิบูลย์พาณิชย์อนุเคราะห์) (40.00) , บ้านเล่าข้าว (38.75) , บ้านหัวดอนขาด (38.33)

วิชาวิทยาศาสตร์ ได้แก่ บ้านชาติ (56.49) , บ้านเหล่าหัวภู (56.35) , บ้านหนองเรือ (52.69) , บ้านหว่านไฟ (52.04) , ดอนเสาโอง (51.90) , บ้านสมสะอาด (51.28) , บ้านเล่าข้าว (48.89) , บ้านหัวดอนขาด (48.41) , บ้านกุดเขียว (47.99) , ดงเกลือวิทยา (47.19)

เฉลี่ยรวม 4 วิชา ได้แก่ เมืองหนองฮี (59.99) , บ้านหว่านไฟ (55.24) , บ้านหนองเรือ (53.89) , บ้านสิงห์ไคล (52.26) , บ้านน้ำเงิน (51.00) , บ้านหัวดอนขาด (50.97) , บ้านนาแค (50.73) , ดอนเสาโอง (50.66) , บ้านชาติ (50.42) , บ้านกุดเขียว (49.96)

ผลการทดสอบทางการศึกษาระดับชาตินขั้นพื้นฐาน (O-NET) สำนักงานเขตพื้นที่การศึกษาประถมศึกษาร้อยเอ็ด เขต 2
ชั้นประถมศึกษาปีที่ 6 ปีการศึกษา 2563 แสดงค่าเฉลี่ย 4 กลุ่มสาระการเรียนรู้ จำแนกตามรายศูนย์เครือข่ายคุณภาพการศึกษา

ศูนย์เครือข่ายพัฒนาคุณภาพการศึกษา หนองฮี

ชื่อโรงเรียน	ภาษาไทย			ภาษาอังกฤษ			คณิตศาสตร์			วิทยาศาสตร์			เฉลี่ย 4 กลุ่มสาระ			เปรียบเทียบเขต(38.03)	คุณภาพ
	2562	2563	ผลต่าง	2562	2563	ผลต่าง	2562	2563	ผลต่าง	2562	2563	ผลต่าง	2562	2563	ผลต่าง		
บ้านหนองจาน	42.39	49.67	7.28	26.39	39.17	12.78	25.00	27.08	2.08	30.33	38.08	7.75	31.03	38.50	7.47	0.47	A+
บ้านคู่อิ่งศรีเจริญ (ศรีปัญญาวิทยาค	39.29	44.00	4.71	29.58	32.08	2.50	28.33	25.83	-2.50	23.46	29.75	6.29	30.17	32.92	2.75	-5.12	B+
บ้านธาตุจอมศรี	38.53	62.09	12.53	21.88	37.81	15.93	33.75	28.13	-5.62	23.97	38.06	14.09	29.53	41.52	11.99	3.49	A
บ้านวารีสีสุก	39.55	51.06	11.51	21.00	31.88	10.88	24.00	27.50	3.50	24.40	25.16	0.76	27.24	33.90	6.66	-4.13	A-
บ้านหนองไสล	46.63	40.68	-5.95	27.08	30.45	3.37	31.25	28.64	-2.61	33.13	33.37	0.24	34.52	33.29	-1.24	-4.75	B
บ้านดงเย็น	46.56	45.08	-1.48	26.33	28.06	1.73	27.00	22.22	-4.78	34.33	31.93	-2.40	33.56	31.82	-1.73	-6.21	B-
บ้านเด่นราษฎร์	42.50	56.77	14.27	24.82	38.33	13.51	30.00	36.33	6.33	34.18	37.73	3.55	32.88	42.29	9.42	4.26	A+
บ้านหนองคุณ	56.19	59.59	3.40	27.22	41.96	14.74	52.22	38.21	-14.01	49.22	45.53	-3.69	46.21	46.32	0.11	8.29	A
สาวแหวิทยา	52.90	54.42	1.52	33.65	38.89	5.24	28.08	26.11	-1.97	33.87	38.11	4.24	37.13	39.38	2.26	1.35	A
บ้านดอนแดง(หนองฮี)	48.25	54.50	6.25	26.88	25.00	-1.88	38.75	30.00	-8.75	33.94	36.08	2.14	36.96	36.40	-0.56	-1.64	B
เมืองหนองฮี	57.29	68.00	10.71	67.86	80.75	12.89	46.43	45.50	-0.93	43.32	45.70	2.38	53.73	59.99	6.26	21.96	A
ขวาวครูประชาสรรค์	41.50	50.48	8.98	28.13	32.00	3.87	15.00	23.00	8.00	34.56	31.14	-3.42	29.80	34.16	4.36	-3.88	B+
ดอนกลอยวิทยาคาร	46.38	61.71	15.33	26.32	38.19	11.87	28.16	30.56	2.40	30.83	36.11	5.28	32.92	41.64	8.72	3.61	A+
เฉลี่ย	46.00	53.70	7.70	29.78	38.04	8.26	31.38	29.93	-1.45	33.04	35.90	2.86	35.05	39.39	4.34	1.36	A

ศูนย์เครือข่ายพัฒนาคุณภาพการศึกษา โพนทราย

ชื่อโรงเรียน	ภาษาไทย			ภาษาอังกฤษ			คณิตศาสตร์			วิทยาศาสตร์			เฉลี่ย 4 กลุ่มสาระ			เปรียบเทียบ เขต(38.03)	คุณภาพ
	2562	2563	ผลต่าง	2562	2563	ผลต่าง	2562	2563	ผลต่าง	2562	2563	ผลต่าง	2562	2563	ผลต่าง		
ดอนโฆงสัมพันธ์ปลาคุณม่วงน้อย	40.35	43.58	3.23	22.35	28.54	6.19	22.06	23.75	1.69	22.90	29.59	6.69	26.92	31.37	4.45	-6.67	A-
บ้านโพนทอง(โพนทราย)	46.21	41.25	-4.96	31.25	23.33	-7.92	35.00	19.17	-15.83	35.83	24.25	-11.58	37.07	27.00	-10.07	-11.03	C
บ้านหนองปลับ	53.00	44.00	-9.00	25.36	28.33	2.97	29.29	30.00	0.71	30.54	34.60	4.06	34.55	34.23	-0.31	-3.80	B+
เมืองโพนทราย	46.46	60.09	13.63	25.00	34.11	9.11	28.08	29.29	1.21	30.40	38.97	8.57	32.49	40.62	8.13	2.59	A+
หนองบัวประชาสรรค์	44.36	57.25	12.89	37.33	41.98	4.65	28.45	24.17	-4.28	33.52	35.78	2.26	35.92	39.80	3.88	1.77	A
บ้านหนองยาง(โพนทราย)	40.86	60.06	19.20	31.84	40.94	9.10	32.63	21.25	-11.38	31.64	36.70	5.06	34.24	39.74	5.49	1.71	A
บ้านดอนหม่วย	54.00	55.00	1.00	25.00	32.50	7.50	17.50	27.50	10.00	36.00	40.50	4.50	33.13	38.88	5.75	0.84	A+
ยางคำวิทยา	48.90	48.38	-0.52	26.54	35.56	9.02	30.00	27.22	-2.78	27.06	33.22	6.16	33.13	36.10	2.97	-1.94	B
บ้านเหล่าข้าว	41.50	55.71	14.21	25.71	33.46	7.75	30.48	30.38	-0.10	30.75	36.47	5.72	32.11	39.01	6.90	0.97	A
บ้านกู่คันทนามหนองฝิ่งแดง	39.25	36.23	-3.02	27.19	26.36	-0.83	25.00	30.00	5.00	29.50	26.46	-3.04	30.24	29.76	-0.47	-8.27	B-
บ้านสว่าง	43.80	49.79	5.99	20.00	30.54	10.54	38.00	22.50	-15.50	27.85	36.26	8.41	32.41	34.77	2.36	-3.26	B+
บ้านดอนขาม	41.80	32.00	-9.80	29.50	22.50	-7.00	22.00	23.75	1.75	24.60	29.67	5.07	29.48	26.98	-2.50	-11.05	B
สะแบงตากทุ่งสระแกโนนพยอมฯ	43.02	58.25	15.23	22.88	36.67	13.79	24.62	26.67	2.05	30.63	40.28	9.65	30.29	40.47	10.18	2.44	A+
บ้านโพนดอนสาวเอ้	46.53	48.53	2.00	28.13	32.50	4.37	29.38	14.38	-15.00	39.33	34.33	-5.00	35.84	32.44	-3.41	-5.60	B
บ้านดงหมากไฟ	44.23	48.19	3.96	28.41	26.18	-2.23	29.55	25.00	-4.55	34.11	37.41	3.30	34.08	34.20	0.12	-3.84	B
บ้านหัวดง	34.44	45.08	10.64	25.63	24.00	-1.63	22.50	25.50	3.00	27.16	33.79	6.63	27.43	32.09	4.66	-5.94	B+
สามขาพิทยาคม	45.07	57.07	12.00	25.59	38.64	13.05	26.47	21.82	-4.65	28.84	33.47	4.63	31.49	37.75	6.26	-0.28	B+
ชุมชนบ้านหมากยาง	51.53	56.85	5.32	30.00	24.50	-5.50	35.63	25.00	-10.63	35.34	35.18	-0.16	38.13	35.38	-2.74	-2.65	B-
เฉลี่ย	44.74	49.85	5.11	27.10	31.15	4.05	28.15	24.85	-3.29	30.89	34.27	3.38	32.72	35.03	2.31	-3.00	B+

ศูนย์เครือข่ายพัฒนาคุณภาพการศึกษา เมืองศรีภูมิ

ชื่อโรงเรียน	ภาษาไทย			ภาษาอังกฤษ			คณิตศาสตร์			วิทยาศาสตร์			เฉลี่ย 4 กลุ่มสาระ			เปรียบเทียบ เขต(38.03)	คุณภาพ
	2562	2563	ผลต่าง	2562	2563	ผลต่าง	2562	2563	ผลต่าง	2562	2563	ผลต่าง	2562	2563	ผลต่าง		
บ้านจันทยวิทยาระชาสรรค์	39.65	35.14	-4.51	27.95	28.80	0.85	23.18	23.70	0.52	30.50	30.16	-0.34	30.32	29.45	-0.87	-8.58	B
บ้านฮ่องสังข์	42.83	48.75	5.92	31.85	36.36	4.51	25.43	23.64	-1.79	32.39	34.16	1.77	33.13	35.73	2.60	-2.30	B+
บ้านสาหร่าย	43.72	45.50	1.78	28.06	31.25	3.19	27.50	26.67	-0.83	30.96	40.41	9.45	32.56	35.96	3.40	-2.07	B+
บ้านโนนดาด	27.63	44.26	16.63	23.75	32.78	9.03	35.00	22.78	-12.22	34.88	29.96	-4.92	30.32	32.45	2.13	-5.59	B
ดอนยางดอนสังข์วิทยา	48.03	56.46	8.43	25.56	32.50	6.94	28.33	27.50	-0.83	31.36	35.34	3.98	33.32	37.95	4.63	-0.08	B+
บ้านโพนครกน้อย	36.67	58.25	21.58	25.00	28.75	3.75	30.00	32.50	2.50	36.33	37.03	0.70	32.00	39.13	7.13	1.10	A+
เมืองสุวรรณภูมิ	50.04	56.32	6.28	30.48	36.47	5.99	32.41	27.16	-5.25	35.98	37.93	1.95	37.23	39.47	2.24	1.44	A
ดอนแฮดวิทยา	31.00	27.25	-3.75	27.50	35.00	7.50	10.00	30.00	20.00	28.00	7.60	-20.40	24.13	24.96	0.84	-13.07	B
อนุบาลเมืองใหม่สุวรรณภูมิ	47.79	57.43	9.64	32.90	42.81	9.91	34.07	31.87	-2.20	39.17	40.71	1.54	38.48	43.21	4.72	5.18	A
บ้านหม้าหนองข่าวิทยา	46.75	40.42	-6.33	28.75	25.83	-2.92	31.88	26.67	-5.21	31.84	33.52	1.68	34.81	31.61	-3.20	-6.42	B-
เฉลี่ย	41.41	46.98	5.57	28.18	33.06	4.88	27.78	27.25	-0.53	33.14	32.68	-0.46	32.63	34.99	2.36	-3.04	B

ศูนย์เครือข่ายพัฒนาคุณภาพการศึกษา ดอกไม้ขนาดใหญ่ น้ำคำ

ชื่อโรงเรียน	ภาษาไทย			ภาษาอังกฤษ			คณิตศาสตร์			วิทยาศาสตร์			เฉลี่ย 4 กลุ่มสาระ			เปรียบเทียบ เขต(38.03)	คุณภาพ
	2562	2563	ผลต่าง	2562	2563	ผลต่าง	2562	2563	ผลต่าง	2562	2563	ผลต่าง	2562	2563	ผลต่าง		
บ้านยางเลิง	54.00	51.01	-2.99	31.25	31.25	0.00	27.50	29.00	1.50	34.88	38.99	4.11	36.91	37.56	0.66	-0.47	B
บ้านหมอต้า	42.39	51.59	9.20	33.89	36.18	2.29	27.22	31.58	4.36	32.69	32.92	0.23	34.05	38.07	4.02	0.04	A+
บ้านดอกไม้	35.50	53.83	18.33	24.17	27.50	3.33	25.00	28.33	3.33	30.58	29.97	-0.61	28.81	34.91	6.10	-3.12	B+
บ้านโคก (ทองคบุรีราษฎร์พัฒนา)	55.41	49.66	-5.75	26.75	27.50	0.75	31.50	24.09	-7.41	44.30	35.61	-8.69	39.49	34.22	-5.27	-3.82	B-
บ้านตาแหลวโนนหมากแงว	37.87	48.47	10.60	24.10	31.67	7.57	25.20	25.83	0.63	28.28	31.93	3.65	28.86	34.48	5.61	-3.56	A-
บ้านเม็กหางเหย	31.13	46.38	15.25	27.50	25.00	-2.50	17.50	22.50	5.00	35.50	39.85	4.35	27.91	33.43	5.53	-4.60	B+
บ้านนา	48.48	45.42	-3.06	25.77	26.83	1.06	23.46	27.67	4.21	33.17	28.60	-4.57	32.72	32.13	-0.59	-5.90	B
บ้านงูเหลือม	37.13	49.50	12.37	26.25	26.79	0.54	40.00	28.57	-11.43	49.38	35.07	-14.31	38.19	34.98	-3.21	-3.05	B
ดงหัวเรือป่าม่วงวิทยา	42.65	59.14	16.49	33.33	49.44	16.11	29.00	33.33	4.33	33.38	38.74	5.36	34.59	45.16	10.57	7.13	A+
บ้านโพนยานาง		56.50			30.00			30.00			32.90			37.35		-0.68	F
บ้านหัวดงสวนผึ้ง (สุขนาครธรรม)	60.70	52.45	-8.25	29.00	29.55	0.55	33.00	21.36	-11.64	43.70	31.81	-11.89	41.60	33.79	-7.81	-4.24	B-
หนองบัวคุรุประชาสรรค์	48.66	61.64	12.98	41.09	56.88	15.79	42.19	36.25	-5.94	37.09	38.80	1.71	42.26	48.39	6.14	10.36	A
ไทรราษฎร์คุรุสามัคคี	38.10	50.39	12.29	23.33	30.00	6.67	21.67	30.56	8.89	27.40	30.81	3.41	27.63	35.44	7.82	-2.59	A-
น้ำคำใหญ่วิทยา	53.70	46.82	-6.88	29.00	33.39	4.39	34.50	28.57	-5.93	41.68	38.16	-3.52	39.72	36.74	-2.99	-1.30	B-
ผักเผ็ดจ้อก้อยน้อยคูขาม	44.80	48.95	4.15	27.76	33.38	5.62	25.53	24.41	-1.12	27.74	33.47	5.73	31.46	35.05	3.60	-2.98	B+
เฉลี่ย	45.04	51.45	6.41	28.80	33.02	4.22	28.81	28.14	-0.67	35.70	34.51	-1.19	34.58	36.78	2.20	-1.25	B

ศูนย์เครือข่ายพัฒนาคุณภาพการศึกษา หินกองทุ่งหลวง

ชื่อโรงเรียน	ภาษาไทย			ภาษาอังกฤษ			คณิตศาสตร์			วิทยาศาสตร์			เฉลี่ย 4 กลุ่มสาระ			เปรียบเทียบ เขต(38.03)	คุณภาพ
	2562	2563	ผลต่าง	2562	2563	ผลต่าง	2562	2563	ผลต่าง	2562	2563	ผลต่าง	2562	2563	ผลต่าง		
บ้านตาหยวก (ประชาสงเคราะห์)	36.93	58.88	21.95	22.36	32.92	10.56	28.06	20.00	-8.06	31.13	36.81	5.68	29.62	37.15	7.53	-0.88	B+
บ้านร้านหญ้า	47.27	64.81	17.54	26.82	57.50	30.68	27.73	30.00	2.27	38.55	40.66	2.11	35.09	48.24	13.15	10.21	A+
บ้านสระโพนทอง	41.16	53.95	12.79	23.00	42.05	19.05	24.50	23.18	-1.32	27.65	38.09	10.44	29.08	39.32	10.24	1.29	A
บ้านคูตินทราย	42.85	54.13	11.28	27.08	31.75	4.67	25.56	27.00	1.44	26.65	35.51	8.86	30.54	37.10	6.56	-0.93	A-
บ้านสองชั้น	40.68	49.90	9.22	25.00	28.75	3.75	30.00	21.25	-8.75	37.40	35.16	-2.24	33.27	33.77	0.49	-4.27	B
บ้านส้มโฮง(สุวรรณภูมิ)	31.50	48.00	16.50	22.50	60.00	37.50	40.00	20.00	-20.00	21.00	25.30	4.30	28.75	38.33	9.58	0.30	A
บ้านโพนดวน	48.32	54.70	6.38	28.61	41.43	12.82	40.56	28.57	-11.99	36.64	36.44	-0.20	38.53	40.29	1.75	2.26	A
บ้านโพนพุง	40.08	57.36	17.28	23.33	30.36	7.03	33.33	32.14	-1.19	28.14	39.43	11.29	31.22	39.82	8.60	1.79	A
บ้านหินกอง	41.53	44.96	3.43	24.38	30.00	5.62	23.13	25.00	1.87	29.59	33.23	3.64	29.66	33.30	3.64	-4.73	A-
บ้านเล่าข้าว	53.00	55.19	2.19	43.50	39.38	-4.12	43.50	38.75	-4.75	44.15	48.89	4.74	46.04	45.55	-0.49	7.52	A
บ้านตั้งหมอง	46.04	46.00	-0.04	24.29	42.50	18.21	27.14	15.00	-12.14	31.54	29.75	-1.79	32.25	33.31	1.06	-4.72	B-
บ้านหนองอีเข็ม	42.59	44.00	1.41	20.63	33.50	12.87	35.00	25.00	-10.00	29.50	30.23	0.73	31.93	33.18	1.25	-4.85	B+
เฉลี่ย	42.66	52.66	9.99	25.96	39.18	13.22	31.54	25.49	-6.05	31.83	35.79	3.96	33.00	38.28	5.28	0.25	A

ศูนย์เครือข่ายพัฒนาคุณภาพการศึกษา เมืองจำปาขัน

ชื่อโรงเรียน	ภาษาไทย			ภาษาอังกฤษ			คณิตศาสตร์			วิทยาศาสตร์			เฉลี่ย 4 กลุ่มสาระ			เปรียบเทียบ เขต(38.03)	คุณ ภาพ
	2562	2563	ผลต่าง	2562	2563	ผลต่าง	2562	2563	ผลต่าง	2562	2563	ผลต่าง	2562	2563	ผลต่าง		
เมืองจำปาขัน	37.05	42.80	5.75	22.29	32.83	10.54	22.50	22.83	0.33	28.96	35.30	6.34	27.70	33.44	5.74	-4.59	A-
บ่อพันขันวิทยา	50.42	54.21	3.79	30.00	34.79	4.79	35.63	27.92	-7.71	32.95	36.39	3.44	37.25	38.33	1.08	0.30	A
บ้านปลาค้าว	40.84	62.25	21.41	25.00	46.25	21.25	24.38	27.50	3.12	29.75	33.55	3.80	29.99	42.39	12.40	4.36	A+
บ้านหญ้าหนอง		43.50			31.67			28.33			32.68			34.05		-3.99	F
เมืองทุ่งวิทยา	40.47	46.72	6.25	26.53	33.96	7.43	24.17	26.67	2.50	29.71	34.09	4.38	30.22	35.36	5.14	-2.67	A-
ทุ่งศรีเมืองวิทยา	45.58	47.59	2.01	29.23	31.96	2.73	25.77	21.79	-3.98	34.54	31.87	-2.67	33.78	33.30	-0.48	-4.73	B
โพนขาวพิทยาคม	43.18	37.15	-6.03	23.25	24.50	1.25	30.50	20.00	-10.50	29.48	35.31	5.83	31.60	29.24	-2.36	-8.79	B
หว่านท่าสมอวิทยา	55.46	61.39	5.93	34.58	40.71	6.13	45.42	31.43	-13.99	44.88	41.69	-3.19	45.09	43.81	-1.28	5.78	A
บ้านหนองยางหนองไผ่	43.79	62.33	18.54	21.07	40.00	18.93	24.29	28.33	4.04	24.25	31.85	7.60	28.35	40.63	12.28	2.60	A+
บ้านเปลือยน้อยสุขสวัสดิ์	37.84	43.50	5.66	26.88	35.36	8.48	23.75	23.57	-0.18	22.81	34.36	11.55	27.82	34.20	6.38	-3.83	B+
บ้านเหล่าตี้ว	41.33	35.81	-5.52	24.25	28.96	4.71	26.50	21.25	-5.25	31.83	24.31	-7.52	30.98	27.58	-3.40	-10.45	B-
บ้านมิ่งซาราม	50.05	56.06	6.01	31.07	38.89	7.82	34.64	21.11	-13.53	31.34	31.15	-0.19	36.78	36.80	0.03	-1.23	B
ห้วยหินลาด	49.44	54.68	5.24	33.89	39.29	5.40	33.89	23.57	-10.32	36.39	36.98	0.59	38.40	38.63	0.23	0.60	A
บ้านยางเครือตาน้อย	46.90	45.43	-1.47	31.00	26.50	-4.50	31.00	23.50	-7.50	30.90	37.16	6.26	34.95	33.15	-1.80	-4.88	B-
เมืองอาร์มย์	50.67	47.00	-3.67	24.17	32.50	8.33	25.83	40.00	14.17	31.96	39.85	7.89	33.16	39.84	6.68	1.81	A
เฉลี่ย	45.22	49.36	4.15	27.37	34.54	7.17	29.16	25.85	-3.31	31.41	34.44	3.03	33.29	36.05	2.76	-1.98	B+

ศูนย์เครือข่ายพัฒนาคุณภาพการศึกษา หัวหินข้างเฟือก

ชื่อโรงเรียน	ภาษาไทย			ภาษาอังกฤษ			คณิตศาสตร์			วิทยาศาสตร์			เฉลี่ย 4 กลุ่มสาระ			เปรียบเทียบ เขต(38.03)	คุณภาพ
	2562	2563	ผลต่าง	2562	2563	ผลต่าง	2562	2563	ผลต่าง	2562	2563	ผลต่าง	2562	2563	ผลต่าง		
บ้านหนองบัววิทยา	54.64	56.69	2.05	30.71	40.63	9.92	39.29	25.00	-14.29	45.11	31.81	-13.30	42.44	38.53	-3.91	0.50	A
บ้านแดง	40.57	57.29	16.72	27.50	35.36	7.86	21.36	20.00	-1.36	28.64	29.39	0.75	29.52	35.51	5.99	-2.52	B+
บ้านเปลือย (คุรุสรวงศ์วิทยา)	49.68	64.50	14.82	30.50	34.82	4.32	33.00	29.29	-3.71	37.50	43.82	6.32	37.67	43.11	5.44	5.08	A
บ้านหนองแขวง(สุวรรณภูมิ)	45.31	52.97	7.66	30.63	38.75	8.12	25.83	28.13	2.30	30.65	33.62	2.97	33.11	38.37	5.26	0.34	A+
จตุคามวิทยา	53.03	52.22	-0.81	36.39	37.50	1.11	45.00	28.75	-16.25	37.31	31.73	-5.58	42.93	37.55	-5.38	-0.48	B-
บ้านขี้เหล็ก(สุวรรณภูมิ)	35.44	55.75	20.31	25.00	35.00	10.00	20.00	28.33	8.33	25.41	38.83	13.42	26.46	39.48	13.02	1.45	A+
บ้านน้ำคำน้อย	40.15	34.75	-5.40	24.00	20.00	-4.00	22.00	25.00	3.00	25.93	22.80	-3.13	28.02	25.64	-2.38	-12.39	B-
บ้านลำโกน (คุรุรัฐราษฎร์พัฒนา)	52.58	66.00	13.42	25.83	29.50	3.67	40.00	30.50	-9.50	37.19	37.92	0.73	38.90	40.98	2.08	2.95	A
บ้านหัวช้าง	39.35	55.20	15.85	29.25	41.56	12.31	31.00	25.63	-5.37	32.53	26.82	-5.71	33.03	37.30	4.27	-0.73	B
บ้านห้างหว่า (คุรุรัฐประชาสรรค์)	44.81	46.08	1.27	29.44	37.67	8.23	27.78	26.67	-1.11	32.93	32.19	-0.74	33.74	35.65	1.91	-2.38	B
บ้านหัวโตนมิตรภาพที่ 165	55.58	62.38	6.80	32.08	52.92	20.84	35.00	34.17	-0.83	40.88	42.62	1.74	40.89	48.02	7.14	9.99	A
ตากแดดสุธรรมประชาสรรค์	61.16	55.17	-5.99	44.06	38.75	-5.31	36.25	26.67	-9.58	44.72	35.74	-8.98	46.55	39.08	-7.47	1.05	B+
เฉลี่ย	47.69	54.92	7.22	30.45	36.87	6.42	31.38	27.35	-4.03	34.90	33.94	-0.96	36.10	38.27	2.16	0.24	A

ศูนย์เครือข่ายพัฒนาคุณภาพการศึกษา เมืองเกษ

ชื่อโรงเรียน	ภาษาไทย			ภาษาอังกฤษ			คณิตศาสตร์			วิทยาศาสตร์			เฉลี่ย 4 กลุ่มสาระ			เปรียบเทียบเขต(38.03)	คุณภาพ
	2562	2563	ผลต่าง	2562	2563	ผลต่าง	2562	2563	ผลต่าง	2562	2563	ผลต่าง	2562	2563	ผลต่าง		
บ้านกู่กาสิงห์	47.33	54.17	6.84	28.19	35.92	7.73	34.83	33.68	-1.15	32.66	36.08	3.42	35.75	39.96	4.21	1.93	A
จตุรคามพัฒนา	39.22	52.91	13.69	26.89	33.71	6.82	20.81	24.09	3.28	29.53	37.93	8.40	29.11	37.16	8.05	-0.87	A-
บ้านหนองส้าวโพรงยอประชาชื่น	46.80	66.77	19.97	33.75	45.24	11.49	35.00	32.62	-2.38	40.02	41.77	1.75	38.89	46.60	7.71	8.57	A
บ้านโพธิ์โพธิ์สว่างาม	48.57	50.56	1.99	29.17	35.77	6.60	28.06	26.54	-1.52	36.54	34.70	-1.84	35.59	36.89	1.31	-1.14	B
เมืองเกษตรวิสัย	53.46	65.08	11.62	34.15	39.83	5.68	31.70	29.67	-2.03	43.63	45.66	2.03	40.74	45.06	4.33	7.03	A
วัดธาตุ (ธรรมธาตาทากิจจานุสรณ์)	49.38	51.70	2.32	26.95	33.30	6.35	31.78	28.91	-2.87	32.68	34.86	2.18	35.20	37.19	2.00	-0.84	B+
บ้านป่ายาง	44.10	62.63	18.53	26.35	55.31	28.96	28.46	41.25	12.79	31.63	37.58	5.95	32.64	49.19	16.56	11.16	A+
บ้านหนองแวง(เกษตรวิสัย)	48.03	59.69	11.66	29.54	43.08	13.54	23.33	26.35	3.02	32.36	34.59	2.23	33.32	40.93	7.61	2.90	A+
บ้านยางจ้องหนองแวงน้อย	38.57	57.40	18.83	22.50	37.00	14.50	33.64	27.00	-6.64	29.14	32.27	3.13	30.96	38.42	7.46	0.39	A
บ้านน้ำอ้อม	48.76	60.43	11.67	26.46	37.86	11.40	28.54	30.71	2.17	36.70	39.07	2.37	35.12	42.02	6.90	3.99	A+
เมืองบัววิทยาการ	42.07	48.57	6.50	27.50	34.17	6.67	28.20	28.33	0.13	34.19	38.47	4.28	32.99	37.39	4.40	-0.64	A-
บ้านหัวดงกำแพง	31.85	42.10	10.25	25.50	31.00	5.50	31.00	25.00	-6.00	30.00	34.29	4.29	29.59	33.10	3.51	-4.93	B+
บ้านสำราญนิवासสามัคคี	39.00	47.88	8.88	26.54	31.07	4.53	24.62	22.14	-2.48	27.06	29.98	2.92	29.31	32.77	3.46	-5.26	B+
วัดบ้านโพเงิน	42.21	43.58	1.37	27.14	33.33	6.19	23.57	23.33	-0.24	35.39	29.93	-5.46	32.08	32.54	0.46	-5.49	B
เฉลี่ย	44.24	54.53	10.29	27.90	37.61	9.71	28.82	28.54	-0.28	33.68	36.23	2.55	33.66	39.23	5.57	1.20	A

ศูนย์เครือข่ายพัฒนาคุณภาพการศึกษา ทุ่งใหญ่

ชื่อโรงเรียน	ภาษาไทย			ภาษาอังกฤษ			คณิตศาสตร์			วิทยาศาสตร์			เฉลี่ย 4 กลุ่มสาระ			เปรียบเทียบเขต(38.03)	คุณภาพ
	2562	2563	ผลต่าง	2562	2563	ผลต่าง	2562	2563	ผลต่าง	2562	2563	ผลต่าง	2562	2563	ผลต่าง		
หนองพระบางตลาดม่วง	39.45	45.10	5.65	23.86	26.50	2.64	21.82	23.00	1.18	24.52	31.90	7.38	27.41	31.63	4.21	-6.41	A-
บ้านหนองสระหงส์	41.69	39.28	-2.41	21.54	28.33	6.79	24.62	26.67	2.05	30.88	36.08	5.20	29.68	32.59	2.91	-5.44	B+
บ้านดงครึ่งน้อย	44.38	48.25	3.87	24.00	31.14	7.14	26.50	22.50	-4.00	30.16	32.62	2.46	31.26	33.63	2.37	-4.40	B+
ทุ่งกุลาประชารัฐ	44.33	52.33	8.00	25.42	25.00	-0.42	22.50	27.50	5.00	30.04	32.16	2.12	30.57	34.25	3.68	-3.78	B+
บ้านโพนแท่น	46.56	52.83	6.27	27.81	26.39	-1.42	27.19	27.78	0.59	28.94	34.67	5.73	32.63	35.42	2.79	-2.61	B+
บ้านแสนสี	39.61	44.21	4.60	25.66	25.21	-0.45	22.89	24.58	1.69	26.38	30.00	3.62	28.64	31.00	2.37	-7.03	B+
วัดแจ่มอารมณ์	38.18	48.61	10.43	30.15	31.79	1.64	24.41	25.71	1.30	28.60	29.56	0.96	30.34	33.92	3.58	-4.11	A-
บ้านโพนเงินโพนทอง	49.69	29.50	-20.19	27.50	23.75	-3.75	25.00	21.25	-3.75	30.56	29.13	-1.43	33.19	25.91	-7.28	-12.12	C
บ้านดงครึ่งใหญ่	43.74	60.75	17.01	28.97	42.92	13.95	27.94	26.67	-1.27	25.19	44.21	19.02	31.46	43.64	12.18	5.61	A
บ้านนกเหาะ	39.82	43.95	4.13	28.97	28.25	-0.72	25.29	25.50	0.21	26.68	33.53	6.85	30.19	32.81	2.62	-5.22	B+
บ้านโพนทัน	37.58	60.00	22.42	27.17	30.00	2.83	20.67	20.00	-0.67	25.85	29.75	3.90	27.82	34.94	7.12	-3.09	B+
บ้านโพนหิน	38.23	45.17	6.94	25.42	28.75	3.33	17.92	24.58	6.66	28.25	31.96	3.71	27.46	32.62	5.16	-5.42	A-
บ้านเขวาทร์ดี	37.11	57.62	20.51	27.27	31.15	3.88	20.91	25.77	4.86	26.84	36.27	9.43	28.03	37.70	9.67	-0.33	A-
บ้านเขวาทะคลอง	33.52	46.71	13.19	25.71	23.93	-1.78	23.93	25.71	1.78	28.45	26.85	-1.60	27.90	30.80	2.90	-7.23	B
เฉลี่ย	40.99	48.17	7.17	26.39	28.79	2.40	23.69	24.80	1.12	27.95	32.76	4.81	29.75	33.63	3.88	-4.40	A-

ศูนย์เครือข่ายพัฒนาคุณภาพการศึกษา เหนือเมืองเกษ

ชื่อโรงเรียน	ภาษาไทย			ภาษาอังกฤษ			คณิตศาสตร์			วิทยาศาสตร์			เฉลี่ย 4 กลุ่มสาระ			เปรียบเทียบ เขต(38.03)	คุณ ภาพ
	2562	2563	ผลต่าง	2562	2563	ผลต่าง	2562	2563	ผลต่าง	2562	2563	ผลต่าง	2562	2563	ผลต่าง		
บ้านผ้าโนนสว่าง	45.29	65.00	19.71	25.36	43.75	18.39	27.86	27.50	-0.36	29.96	46.20	16.24	32.12	45.61	13.50	7.58	A
คุรุราษฎร์สามัคคี	36.03	54.69	18.66	23.89	29.62	5.73	25.56	25.77	0.21	27.53	35.74	8.21	28.25	36.46	8.20	-1.58	A-
บ้านหนองกุง	37.94	58.31	20.37	26.15	46.88	20.73	25.38	32.50	7.12	28.38	36.56	8.18	29.46	43.56	14.10	5.53	A+
บ้านหนองเปลือยตาแสง	44.30	46.13	1.83	30.50	34.69	4.19	23.00	20.63	-2.37	32.75	35.04	2.29	32.64	34.12	1.48	-3.91	B+
บ้านหัวดอนชาด	46.90	68.79	21.89	25.96	48.33	22.37	36.54	38.33	1.79	33.12	48.41	15.29	35.63	50.97	15.34	12.94	A+
บ้านฝาง	44.52	45.38	0.86	24.58	29.17	4.59	27.50	25.00	-2.50	32.90	27.00	-5.90	32.38	31.64	-0.74	-6.39	B
บ้านขี้เหล็กซ้ายตอนแดง	54.23	51.35	-2.88	33.21	42.50	9.29	30.36	29.67	-0.69	40.07	31.00	-9.07	39.47	38.63	-0.84	0.60	A-
สิงห์โคกดงมันเหล่างามวิทยาคม	44.49	51.57	7.08	26.63	36.17	9.54	27.50	25.33	-2.17	29.63	35.32	5.69	32.06	37.10	5.04	-0.93	B+
บ้านจันทองโนนสังข์	47.11	43.36	-3.75	33.86	23.41	-10.45	29.09	25.45	-3.64	33.34	22.02	-11.32	35.85	28.56	-7.29	-9.47	C
บ้านหัวหนองตาต	51.79	57.50	5.71	26.67	38.13	11.46	42.50	17.50	-25.00	37.21	37.98	0.77	39.54	37.78	-1.77	-0.25	B+
บ้านหัวหนองแวง (สามัคคีราษฎร์บำรุง)	43.75	52.22	8.47	28.75	39.17	10.42	21.67	23.33	1.66	28.94	34.00	5.06	30.78	37.18	6.40	-0.85	A-
บ้านหนองช้าง	36.91	46.45	9.54	25.63	24.32	-1.31	34.38	28.64	-5.74	29.91	32.16	2.25	31.71	32.89	1.19	-5.14	B
บ้านเหนือ	43.88	42.54	-1.34	25.25	21.43	-3.82	30.50	26.43	-4.07	32.58	34.62	2.04	33.05	31.26	-1.80	-6.78	B-
บ้านสิงห์ไคล	46.68	72.25	25.57	24.64	62.50	37.86	26.43	30.00	3.57	23.36	44.30	20.94	30.28	52.26	21.99	14.23	A+
บ้านอี่เม้ง	44.84	53.72	8.88	29.06	30.94	1.88	25.00	25.63	0.63	30.25	36.86	6.61	32.29	36.79	4.50	-1.24	A-
ชุมชนบ้านหนองผึ้ง ฯ	47.17	56.15	8.98	31.35	42.29	10.94	29.62	28.75	-0.87	31.54	39.82	8.28	34.92	41.75	6.83	3.72	A
บ้านโพนสะอาด	38.75	46.58	7.83	26.03	26.67	0.64	22.35	24.17	1.82	26.09	27.95	1.86	28.31	31.34	3.04	-6.69	A-
ชุมชนบ้านอ้อมเม่าสิงห์ไคล	46.34	55.21	8.87	29.24	29.89	0.65	29.57	26.74	-2.83	30.73	32.72	1.99	33.97	36.14	2.17	-1.89	B+
บ้านคุดงน้อย	39.00	38.08	-0.92	28.61	27.08	-1.53	25.56	20.00	-5.56	31.22	26.17	-5.05	31.10	27.83	-3.27	-10.20	C
เฉลี่ย	44.21	52.91	8.70	27.65	35.63	7.98	28.44	26.39	-2.05	31.03	34.94	3.91	32.83	37.47	4.64	-0.56	B+

ศูนย์เครือข่ายพัฒนาคุณภาพการศึกษา เมืองสระบุรี

ชื่อโรงเรียน	ภาษาไทย			ภาษาอังกฤษ			คณิตศาสตร์			วิทยาศาสตร์			เฉลี่ย 4 กลุ่มสาระ			เปรียบเทียบเขต(38.03)	คุณภาพ
	2562	2563	ผลต่าง	2562	2563	ผลต่าง	2562	2563	ผลต่าง	2562	2563	ผลต่าง	2562	2563	ผลต่าง		
บ้านธาตุสามัคคี	41.25	47.33	6.08	22.50	30.00	7.50	17.50	33.33	15.83	34.88	39.88	5.00	29.03	37.64	8.60	-0.40	A-
บ้านโนนวิทยาพัฒนา	44.11	54.29	10.18	28.21	31.07	2.86	25.00	27.14	2.14	30.55	29.02	-1.53	31.97	35.38	3.41	-2.65	B+
บ้านดงบัง	35.05	41.39	6.34	23.00	32.14	9.14	17.00	32.14	15.14	30.90	36.62	5.72	26.49	35.57	9.09	-2.46	A-
บ้านเหล่าปากสามัคคี	49.38	60.94	11.56	22.08	37.50	15.42	29.17	30.00	0.83	26.92	34.34	7.42	31.89	40.70	8.81	2.67	A+
ชุมชนบ้านโพนเมือง	50.65	56.57	5.92	32.58	36.15	3.57	30.16	25.00	-5.16	39.45	40.09	0.64	38.21	39.45	1.24	1.42	A
บ้านน้ำคำ(อาจสามารถ)	33.25	56.63	23.38	22.50	23.75	1.25	20.00	17.50	-2.50	21.00	34.80	13.80	24.19	33.17	8.98	-4.86	B+
ชุมชนดงสว่างหนองแขง	54.54	47.75	-6.79	28.57	32.50	3.93	42.14	18.75	-23.39	40.21	35.29	-4.92	41.37	33.57	-7.79	-4.46	B-
บ้านแวงวังเซียม	43.65	57.80	14.15	25.50	36.50	11.00	25.00	30.00	5.00	31.03	47.08	16.05	31.30	42.85	11.55	4.82	A+
บ้านหนองฮาง	42.90	45.18	2.28	30.75	30.44	-0.31	32.00	25.00	-7.00	31.15	28.59	-2.56	34.20	32.30	-1.90	-5.73	B-
บ้านเป่า	29.21	46.42	17.21	23.21	28.33	5.12	29.29	21.67	-7.62	32.11	38.83	6.72	28.46	33.81	5.36	-4.22	B+
บ้านเมืองคลอง	48.88	53.27	4.39	32.31	38.17	5.86	31.92	25.33	-6.59	32.87	36.20	3.33	36.50	38.24	1.75	0.21	A
หนองขามวิทยา	48.48	51.77	3.29	31.04	30.21	-0.83	28.75	23.75	-5.00	27.29	34.60	7.31	33.89	35.08	1.19	-2.95	B
อนุบาลเมืองอาจสามารถ	52.21	62.16	9.95	34.44	40.41	5.97	36.60	35.00	-1.60	35.10	39.43	4.33	39.59	44.25	4.66	6.22	A
บ้านส่องอนามัย	48.38	39.25	-9.13	29.38	28.50	-0.88	25.00	30.00	5.00	30.50	29.99	-0.51	33.32	31.94	-1.38	-6.10	B-
บ้านสำราญ	38.21	48.13	9.92	26.54	36.88	10.34	23.85	25.00	1.15	27.29	34.18	6.89	28.97	36.05	7.08	-1.98	A-
ร่องคำหงษ์ทองวิทยา	43.54	44.50	0.96	24.17	27.69	3.52	23.33	26.54	3.21	29.75	33.20	3.45	30.20	32.98	2.79	-5.05	A-
บ้านบุงเบา	42.63	60.75	18.12	27.50	37.08	9.58	32.50	35.83	3.33	27.56	33.75	6.19	32.55	41.85	9.31	3.82	A+
เฉลี่ย	43.90	51.42	7.52	27.31	32.78	5.47	27.60	27.18	-0.43	31.09	35.64	4.55	32.48	36.75	4.28	-1.28	B+

ศูนย์เครือข่ายพัฒนาคุณภาพการศึกษา หมื่นถ่านแจ้ห่ม

ชื่อโรงเรียน	ภาษาไทย			ภาษาอังกฤษ			คณิตศาสตร์			วิทยาศาสตร์			เฉลี่ย 4 กลุ่มสาระ			เปรียบเทียบ เขต(38.03)	คุณภาพ
	2562	2563	ผลต่าง	2562	2563	ผลต่าง	2562	2563	ผลต่าง	2562	2563	ผลต่าง	2562	2563	ผลต่าง		
บ้านกุดเขียว	52.70	63.92	11.22	33.00	45.42	12.42	45.00	42.50	-2.50	39.60	47.99	8.39	42.58	49.96	7.38	11.93	A
บ้านแจ้	46.29	47.68	1.39	31.35	41.00	9.65	28.08	26.50	-1.58	34.94	36.27	1.33	35.17	37.86	2.70	-0.17	B+
บ้านโนนยางรัฐพัฒนา		64.58			38.33			26.67			47.05			44.16		6.13	P
บ้านมะกอก	32.68	57.00	24.32	25.63	30.36	4.73	20.31	22.14	1.83	30.88	34.36	3.48	27.38	35.97	8.59	-2.07	A-
บ้านทองกลาง	40.83	58.75	17.92	25.42	33.06	7.64	25.83	25.56	-0.27	27.17	39.93	12.76	29.81	39.33	9.51	1.30	A
บ้านกระจายเหล่าสูง	36.69	44.42	7.73	20.63	39.17	18.54	27.50	25.00	-2.50	21.50	34.91	13.41	26.58	35.88	9.30	-2.16	B+
สีสวาดเล็บขาว	45.00	47.39	2.39	35.71	35.00	-0.71	40.00	24.44	-15.56	35.04	36.43	1.39	38.94	35.82	-3.12	-2.22	B
บ้านหนองหมื่นถ่าน	42.29	55.78	13.49	28.33	38.61	10.28	34.17	27.78	-6.39	30.58	35.02	4.44	33.84	39.30	5.46	1.27	A
บ้านหัวดอนเปลือยพัฒนา	36.60	52.19	15.59	26.04	33.13	7.09	21.67	17.50	-4.17	27.04	41.13	14.09	27.84	35.99	8.15	-2.04	B+
บ้านห้วยแก้วห้วยสำราญ	52.38	69.13	16.75	31.25	58.33	27.08	35.00	25.83	-9.17	35.21	42.09	6.88	38.46	48.85	10.39	10.82	A
บ้านหนองฟ้าล้อมวิทยา	37.06	45.03	7.97	24.42	29.72	5.30	27.69	27.22	-0.47	30.40	30.51	0.11	29.89	33.12	3.23	-4.91	B+
จ้อก้อแมตมันเหลืองวิทยา	39.22	52.03	12.81	20.00	40.56	20.56	25.00	31.11	6.11	29.91	36.14	6.23	28.53	39.96	11.43	1.93	A+
บ้านกลอยโนนสมบูรณ์	36.03	49.95	13.92	24.44	28.50	4.06	20.00	19.00	-1.00	25.47	32.14	6.67	26.49	32.40	5.91	-5.63	B+
เฉลี่ย	41.48	54.45	12.97	27.19	37.78	10.60	29.19	26.25	-2.94	30.65	38.00	7.35	32.12	39.12	7.00	1.09	A

ศูนย์เครือข่ายพัฒนาคุณภาพการศึกษา บุรพา

ชื่อโรงเรียน	ภาษาไทย			ภาษาอังกฤษ			คณิตศาสตร์			วิทยาศาสตร์			เฉลี่ย 4 กลุ่มสาระ			เปรียบเทียบเขต(38.03)	คุณภาพ
	2562	2563	ผลต่าง	2562	2563	ผลต่าง	2562	2563	ผลต่าง	2562	2563	ผลต่าง	2562	2563	ผลต่าง		
บ้านขี้เหล็ก(อาจสามารถ)	50.78	60.80	10.02	35.83	40.71	4.88	38.00	36.07	-1.93	37.80	40.15	2.35	40.60	44.43	3.83	6.40	A
บ้านยางเเมอ (วีรชนอุทิศ)	54.47	63.43	8.96	38.06	52.50	14.44	36.11	28.67	-7.44	37.81	40.12	2.31	41.61	46.18	4.57	8.15	A
บ้านจิก (หจก.วิบูลย์พาณิชย์ฯ)	60.09	62.61	2.52	39.55	53.41	13.86	47.73	40.00	-7.73	46.20	39.88	-6.32	48.39	48.98	0.58	10.95	A
บ้านสำโรง	47.83	47.50	-0.33	24.17	30.00	5.83	28.33	32.50	4.17	29.83	27.53	-2.30	32.54	34.38	1.84	-3.65	B
บ้านหว่านไฟ	56.55	70.03	13.48	40.45	52.78	12.33	43.64	46.11	2.47	50.18	52.04	1.86	47.71	55.24	7.54	17.21	A+
บ้านลิ้นฟ้า	49.65	48.89	-0.76	36.00	30.00	-6.00	38.00	25.71	-12.29	30.00	36.25	6.25	38.41	35.21	-3.20	-2.82	B-
บ้านตู๋	43.68	55.61	11.93	26.82	36.11	9.29	36.36	32.78	-3.58	32.86	41.90	9.04	34.93	41.60	6.67	3.57	A
บ้านดงเมืองจอก	47.36	48.72	1.36	26.59	33.33	6.74	35.91	28.33	-7.58	34.75	36.08	1.33	36.15	36.62	0.46	-1.42	B+
บ้านชุมเงิน	54.25	55.33	1.08	36.67	48.33	11.66	26.67	23.33	-3.34	19.67	45.57	25.90	34.32	43.14	8.83	5.11	A
บ้านหนองบัว	50.97	52.33	1.36	38.50	52.50	14.00	28.33	27.67	-0.66	34.62	35.66	1.04	38.11	42.04	3.94	4.01	A
บ้านหนองเรือ	49.45	71.00	21.55	33.50	56.88	23.38	36.00	35.00	-1.00	36.50	52.69	16.19	38.86	53.89	15.03	15.86	A
บ้านหนองหว้า	45.70	60.75	15.05	33.00	32.50	-0.50	28.00	28.33	0.33	35.85	36.92	1.07	35.64	39.63	3.99	1.60	A
บ้านหนองนาหล้า	43.05	45.85	2.80	24.50	21.50	-3.00	26.00	14.00	-12.00	31.60	37.96	6.36	31.29	29.83	-1.46	-8.20	B
บ้านหนองย่างจั่ว	41.18	52.94	11.76	32.50	37.12	4.62	27.50	26.92	-0.58	31.53	37.68	6.15	33.18	38.67	5.49	0.63	A
บ้านน้ำเงิน		76.00			52.50			35.00			40.50			51.00		12.97	P
บ้านแคน (วันครู 2503)	45.94	57.14	11.20	28.95	31.85	2.90	30.26	21.96	-8.30	33.89	35.61	1.72	34.76	36.64	1.88	-1.39	B+
เฉลี่ย	49.40	58.06	8.66	33.01	41.38	8.37	33.79	30.15	-3.64	34.87	39.78	4.91	37.77	42.34	4.58	4.31	A

ศูนย์เครือข่ายพัฒนาคุณภาพการศึกษา เมืองแสนทัพไทย

ชื่อโรงเรียน	ภาษาไทย			ภาษาอังกฤษ			คณิตศาสตร์			วิทยาศาสตร์			เฉลี่ย 4 กลุ่มสาระ			เปรียบเทียบ เขต(38.03)	คุณ ภาพ
	2562	2563	ผลต่าง	2562	2563	ผลต่าง	2562	2563	ผลต่าง	2562	2563	ผลต่าง	2562	2563	ผลต่าง		
อนุบาลเมืองพนมไพร	51.50	63.93	12.43	33.32	38.99	5.67	29.95	27.17	-2.78	35.08	35.43	0.35	37.46	41.38	3.92	3.35	A
บ้านดอนเจริญ	57.69	56.50	-1.19	43.75	57.22	13.47	46.25	29.44	-16.81	39.19	41.28	2.09	46.72	46.11	-0.61	8.08	A
บ้านชะโดเหล่าบึงแก้ว	39.54	40.19	0.65	30.36	31.25	0.89	20.71	15.00	-5.71	34.18	38.44	4.26	31.20	31.22	0.02	-6.81	B+
ดอนเสาโฮง	46.69	63.25	16.56	30.63	42.50	11.87	32.50	45.00	12.50	45.63	51.90	6.27	38.86	50.66	11.80	12.63	A+
บ้านสมสะอาด	45.31	62.50	17.19	21.25	40.00	18.75	35.00	37.50	2.50	28.19	51.28	23.09	32.44	47.82	15.38	9.79	A+
บ้านวาริสวัสดิ์วิทยา	42.81	47.27	4.46	26.88	32.50	5.62	24.17	23.08	-1.09	33.60	35.48	1.88	31.87	34.58	2.72	-3.45	B+
บ้านสระแก้ว	51.77	61.10	9.33	36.46	49.75	13.29	39.58	31.50	-8.08	41.44	44.51	3.07	42.31	46.72	4.40	8.69	A
บ้านโนนทรายสระทอง	50.54	63.61	13.07	31.88	36.59	4.71	32.92	29.09	-3.83	32.58	37.74	5.16	36.98	41.76	4.78	3.73	A
ทุ่งหมื่นทุ่งแสนพิทยาคม	30.68	40.89	10.21	20.00	27.50	7.50	22.14	23.08	0.94	27.93	31.94	4.01	25.19	30.85	5.67	-7.18	A-
บ้านโพธิ์งาม (สุขะวรรณะอุปถัมภ์)	50.19	59.75	9.56	31.56	39.38	7.82	28.13	22.50	-5.63	35.88	30.08	-5.80	36.44	37.93	1.49	-0.10	B
บ้านหัวนา(พนมไพร)	47.98	47.91	-0.07	31.79	30.91	-0.88	27.50	21.82	-5.68	32.88	28.43	-4.45	35.04	32.27	-2.77	-5.76	C
บ้านหนองทัพไทย	50.14	37.00	-13.14	31.07	29.00	-2.07	30.00	22.00	-8.00	31.89	28.04	-3.85	35.78	29.01	-6.77	-9.02	C
เฉลี่ย	47.07	53.66	6.59	30.75	37.97	7.22	30.74	27.27	-3.47	34.87	37.88	3.01	35.86	39.19	3.34	1.16	A

ศูนย์เครือข่ายพัฒนาคุณภาพการศึกษา ลุ่มน้ำชี

ชื่อโรงเรียน	ภาษาไทย			ภาษาอังกฤษ			คณิตศาสตร์			วิทยาศาสตร์			เฉลี่ย 4 กลุ่มสาระ			เปรียบเทียบ เขต(38.03)	คุณ ภาพ
	2562	2563	ผลต่าง	2562	2563	ผลต่าง	2562	2563	ผลต่าง	2562	2563	ผลต่าง	2562	2563	ผลต่าง		
บ้านดงมัน	41.30	59.22	17.92	29.75	34.06	4.31	24.00	25.63	1.63	25.70	40.04	14.34	30.19	39.74	9.55	1.71	A+
บ้านกุดน้ำใส (ผดุงวิทยาคาร)	50.83	64.28	13.45	32.81	33.75	0.94	30.00	24.50	-5.50	38.05	37.66	-0.39	37.92	40.05	2.13	2.02	A
บ้านคูฟ้า	50.95	53.28	2.33	27.50	31.94	4.44	42.00	30.00	-12.00	39.30	34.94	-4.36	39.94	37.54	-2.40	-0.49	B
บ้านบัวงาม	38.38	19.00	-19.38	27.50	17.50	-10.00	21.25	25.00	3.75	23.25	16.78	-6.47	27.60	19.57	-8.03	-18.46	B-
บ้านโพธิ์ใหญ่	38.82	44.32	5.50	28.93	33.86	4.93	25.48	25.45	-0.03	31.98	33.52	1.54	31.30	34.29	2.99	-3.74	B+
ท่าโพธิ์ท่าไสนองแขวงประชาสรรคค์	42.92	35.98	-6.94	31.04	27.73	-3.31	33.33	24.09	-9.24	33.88	26.52	-7.36	35.29	28.58	-6.71	-9.45	C
บ้านหนองกุงวิทยา	47.00	52.02	5.02	28.75	31.33	2.58	26.00	24.67	-1.33	30.70	34.68	3.98	33.11	35.68	2.56	-2.36	B+
บ้านโนนชัยศรีหนองแคน	44.08	40.95	-3.13	27.08	30.00	2.92	26.67	23.64	-3.03	23.85	28.08	4.23	30.42	30.67	0.25	-7.36	B
บ้านโพธิ์น้อย(พนมไพร)	49.50	58.63	9.13	35.00	47.50	12.50	47.50	32.50	-15.00	37.88	37.03	-0.85	42.47	43.92	1.45	5.89	A
บ้านนาชมตอนกลางวิทยา	50.61	50.78	0.17	24.13	30.00	5.87	27.25	19.50	-7.75	24.83	33.54	8.71	31.71	33.46	1.75	-4.58	B+
บ้านหงษ์ทอง (แสนสุขวิทยา)	39.71	50.28	10.57	27.63	32.13	4.50	24.21	27.25	3.04	33.84	33.36	-0.48	31.35	35.76	4.41	-2.28	B+
บ้านดอนแดง(พนมไพร)	44.89	57.00	12.11	26.59	32.14	5.55	33.64	32.14	-1.50	34.36	34.89	0.53	34.87	39.04	4.17	1.01	A
บ้านท่าลาดวารีวิทยา	47.50	42.50	-5.00	27.69	29.75	2.06	26.92	29.00	2.08	36.65	31.39	-5.26	34.69	33.16	-1.53	-4.87	B
บ้านท่าเสียว (กาญจนาอุปถัมภ์)	34.07	51.50	17.43	22.86	22.50	-0.36	30.00	30.00	0.00	30.36	32.25	1.89	29.32	34.06	4.74	-3.97	B
เฉลี่ย	44.33	48.55	4.23	28.38	31.01	2.64	29.88	26.67	-3.21	31.76	32.48	0.72	33.58	34.68	1.09	-3.35	B+

ศูนย์เครือข่ายพัฒนาคุณภาพการศึกษา โคนาคำ

ชื่อโรงเรียน	ภาษาไทย			ภาษาอังกฤษ			คณิตศาสตร์			วิทยาศาสตร์			เฉลี่ย 4 กลุ่มสาระ			เปรียบเทียบ เขต(38.03)	คุณภาพ
	2562	2563	ผลต่าง	2562	2563	ผลต่าง	2562	2563	ผลต่าง	2562	2563	ผลต่าง	2562	2563	ผลต่าง		
คำไฮสำโรงวิทยาคาร	45.13	42.56	-2.57	28.13	29.17	1.04	30.00	27.22	-2.78	22.94	33.89	10.95	31.55	33.21	1.66	-4.82	B
บ้านนางเตี้ยไสลทอง	43.20	42.57	-0.63	29.50	26.79	-2.71	31.00	20.00	-11.00	32.05	29.55	-2.50	33.94	29.73	-4.21	-8.30	C
บ้านโป่ง (ประชาสามัคคี)	46.25	46.86	0.61	31.67	41.07	9.40	30.00	25.71	-4.29	29.42	33.46	4.04	34.34	36.78	2.44	-1.26	B+
โนนไทยวิทยาคาร	44.13	58.02	13.89	25.63	35.00	9.37	46.25	30.45	-15.80	38.06	36.53	-1.53	38.52	40.00	1.48	1.97	A
ไตรราษฎร์วิทยา		31.00			27.50			35.00			32.25			31.44		-6.59	F
บ้านคำแดง	25.75	31.50	5.75	25.00	25.00	0.00	23.33	26.67	3.34	27.50	39.02	11.52	25.40	30.55	5.15	-7.48	B+
บ้านหนองฟ้า	41.20	38.50	-2.70	25.00	27.50	2.50	43.00	30.00	-13.00	23.90	31.98	8.08	33.28	32.00	-1.28	-6.04	B
บ้านชาติ	56.50	65.81	9.31	33.50	45.63	12.13	39.00	33.75	-5.25	36.25	56.49	20.24	41.31	50.42	9.11	12.39	A
บ้านโนนจิกหนองคู	55.50	58.36	2.86	26.25	37.50	11.25	40.00	25.00	-15.00	37.81	31.10	-6.71	39.89	37.99	-1.90	-0.04	B
บ้านคำพระ	36.13	56.14	20.01	26.25	33.93	7.68	22.50	30.71	8.21	29.63	37.26	7.63	28.63	39.51	10.88	1.48	A+
ปัญจคามประชาสรรค์	49.83	60.34	10.51	25.39	33.38	7.99	31.32	27.50	-3.82	38.78	41.36	2.58	36.33	40.65	4.32	2.61	A
บ้านหนองศรีทองสว่างวิทย์	46.62	59.72	13.10	33.16	46.00	12.84	36.32	42.67	6.35	32.12	38.52	6.40	37.06	46.73	9.67	8.70	A+
บ้านหนองเหล็ก	41.28	29.50	-11.78	28.13	32.50	4.37	36.25	35.00	-1.25	28.75	36.05	7.30	33.60	33.26	-0.34	-4.77	B
เฉลี่ย	44.29	47.76	3.47	28.13	33.92	5.79	34.08	29.98	-4.11	31.43	36.73	5.29	34.49	37.10	2.61	-0.93	B+

ศูนย์เครือข่ายพัฒนาคุณภาพการศึกษา ปทุมรัตต์

ชื่อโรงเรียน	ภาษาไทย			ภาษาอังกฤษ			คณิตศาสตร์			วิทยาศาสตร์			เฉลี่ย 4 กลุ่มสาระ			เปรียบเทียบ เขต(38.03)	คุณ ภาพ
	2562	2563	ผลต่าง	2562	2563	ผลต่าง	2562	2563	ผลต่าง	2562	2563	ผลต่าง	2562	2563	ผลต่าง		
บ้านม่วง	42.92	49.49	6.57	24.84	27.98	3.14	23.44	24.76	1.32	24.97	38.12	13.15	29.04	35.09	6.05	-2.94	A-
บ้านค้อแสนสี	40.88	53.42	12.54	23.75	35.83	12.08	28.75	20.00	-8.75	23.50	36.08	12.58	29.22	36.33	7.11	-1.70	B+
บ้านตาจ้อยหนองสระ	41.77	65.29	23.52	23.96	31.67	7.71	30.42	29.17	-1.25	28.77	33.55	4.78	31.23	39.92	8.69	1.89	A
บ้านหนองคูโคกเพ็ก	42.70	45.75	3.05	28.64	29.38	0.74	25.45	26.88	1.43	36.16	35.36	-0.80	33.24	34.34	1.11	-3.69	B+
บ้านโพนงาม	56.10	53.00	-3.10	41.25	45.56	4.31	40.50	24.44	-16.06	44.90	37.28	-7.62	45.69	40.07	-5.62	2.04	A-
บ้านโนนสะอาดหนองแต้	44.85	41.65	-3.20	34.50	21.00	-13.50	29.00	22.00	-7.00	18.80	21.89	3.09	31.79	26.64	-5.15	-11.40	B-
บ้านขนวน (ครูประชาสรรค์)	56.05	61.14	5.09	27.00	43.61	16.61	31.00	28.33	-2.67	37.20	37.62	0.42	37.81	42.68	4.86	4.65	A
บ้านหนองขาม	50.15	53.06	2.91	37.00	49.38	12.38	41.00	18.75	-22.25	33.45	36.24	2.79	40.40	39.36	-1.04	1.33	A
บ้านดงช้าง	49.69	60.31	10.62	32.50	31.88	-0.62	33.13	16.25	-16.88	41.09	42.56	1.47	39.10	37.75	-1.35	-0.28	B
เมืองปทุมรัตต์	49.37	59.14	9.77	32.93	43.15	10.22	30.78	26.90	-3.88	30.57	35.02	4.45	35.91	41.05	5.14	3.02	A
บ้านจานเหนือคุยแต่โนนรัง	43.32	62.85	19.53	22.50	37.00	14.50	24.29	29.00	4.71	30.07	38.48	8.41	30.05	41.83	11.79	3.80	A+
ชุมชนบ้านโคกทม (พิศิษฐ์พิทยาคาร)	44.11	43.30	-0.81	30.38	36.61	6.23	26.75	23.57	-3.18	30.95	32.36	1.41	33.05	33.96	0.91	-4.07	B
บ้านหนองบึง	44.58	42.08	-2.50	12.50	20.00	7.50	21.67	26.67	5.00	29.75	26.78	-2.97	27.13	28.88	1.76	-9.15	B
ชุมชนบ้านหนองแคน (นนทาทิบาล)	47.95	50.75	2.80	25.50	38.29	12.79	25.00	24.74	-0.26	27.88	36.74	8.86	31.58	37.63	6.05	-0.40	B+
บ้านคูฝ้ายใหญ่	61.65	70.54	8.89	33.00	46.43	13.43	22.00	23.57	1.57	35.75	40.41	4.66	38.10	45.24	7.14	7.21	A+
บ้านสวนปอ	44.96	34.02	-10.94	28.93	27.08	-1.85	27.14	29.17	2.03	33.43	28.48	-4.95	33.62	29.69	-3.93	-8.34	B-
บ้านสำราญหนองบาก	43.36	54.00	10.64	26.94	31.25	4.31	31.67	23.75	-7.92	29.17	38.76	9.59	32.79	36.94	4.16	-1.09	B+
บ้านโคกกลาง	43.40	40.38	-3.02	18.00	26.50	8.50	33.00	27.00	-6.00	26.95	27.92	0.97	30.34	30.45	0.11	-7.58	B
ประสิทธิ์ธาราม	42.83	43.69	0.86	26.67	28.13	1.46	23.33	26.25	2.92	20.08	27.53	7.45	28.23	31.40	3.17	-6.63	A-
เฉลี่ย	46.88	51.78	4.91	27.94	34.25	6.31	28.86	24.80	-4.06	30.71	34.27	3.57	33.59	36.28	2.68	-1.75	B+

ศูนย์เครือข่ายพัฒนาคุณภาพการศึกษา ปทุมบูรพา

ชื่อโรงเรียน	ภาษาไทย			ภาษาอังกฤษ			คณิตศาสตร์			วิทยาศาสตร์			เฉลี่ย 4 กลุ่มสาระ			เปรียบเทียบ เขต(38.03)	คุณภาพ
	2562	2563	ผลต่าง	2562	2563	ผลต่าง	2562	2563	ผลต่าง	2562	2563	ผลต่าง	2562	2563	ผลต่าง		
บ้านขี้เหล็ก(ปทุมรัตต์)	33.22	52.93	19.71	25.69	31.55	5.86	23.61	25.00	1.39	26.06	30.47	4.41	27.15	34.99	7.84	-3.04	A-
บ้านพิลา	40.22	40.75	0.53	26.88	32.50	5.62	32.50	35.00	2.50	31.06	35.40	4.34	32.67	35.91	3.25	-2.12	A-
บ้านนาแค	47.00	71.85	24.85	25.00	49.50	24.50	45.00	35.00	-10.00	28.00	46.58	18.58	36.25	50.73	14.48	12.70	A
บ้านโพนทอง(ปทุมรัตต์)	40.79	55.36	14.57	25.42	30.36	4.94	39.17	33.57	-5.60	40.00	33.46	-6.54	36.35	38.19	1.84	0.16	A
บ้านขามป้อม	55.92	52.05	-3.87	25.00	29.50	4.50	28.33	29.00	0.67	36.00	36.07	0.07	36.31	36.66	0.34	-1.38	B+
บ้านโนนสวรรค์	42.13	45.43	3.30	28.26	32.50	4.24	23.91	24.00	0.09	29.89	33.61	3.72	31.05	33.89	2.84	-4.15	A-
บ้านดุน (บักตู้ โนนตาแสง)	44.00	57.00	13.00	26.25	27.50	1.25	27.92	22.50	-5.42	33.81	34.50	0.69	33.00	35.38	2.38	-2.66	B+
บ้านหัวช้างสิงแก	43.90	42.84	-1.06	24.50	24.11	-0.39	29.00	21.07	-7.93	27.15	32.91	5.76	31.14	30.23	-0.91	-7.80	B-
บ้านส้มโอง(ปทุมรัตต์)	46.75	44.25	-2.50	27.50	31.25	3.75	22.50	25.00	2.50	31.96	28.01	-3.95	32.18	32.13	-0.05	-5.90	B
บ้านจวนใต้	57.11	58.40	1.29	30.00	31.50	1.50	32.78	28.50	-4.28	36.17	33.67	-2.50	39.02	38.02	-1.00	-0.01	B
บ้านโคกก่อง	46.36	50.93	4.57	25.71	28.21	2.50	25.71	19.29	-6.42	28.57	37.32	8.75	31.59	33.94	2.35	-4.09	B+
บ้านสระบัว	46.00	58.22	12.22	29.77	47.78	18.01	26.36	30.56	4.20	32.00	35.17	3.17	33.53	42.93	9.40	4.90	A+
บ้านเขวาโคกสวายโตด	50.00	48.08	-1.92	22.86	31.25	8.39	26.43	20.50	-5.93	29.68	27.59	-2.09	32.24	31.86	-0.39	-6.18	B-
บ้านเขวาทุ่ง	40.13	50.30	10.17	21.67	28.50	6.83	19.17	23.00	3.83	33.33	34.31	0.98	28.58	34.03	5.45	-4.00	A-
บ้านภูดิน	45.53	57.35	11.82	30.63	35.00	4.37	27.50	36.00	8.50	30.50	36.96	6.46	33.54	41.33	7.79	3.30	A+
บ้านบัวขาว	52.38	48.32	-4.06	35.00	36.36	1.36	32.50	24.55	-7.95	32.81	28.88	-3.93	38.17	34.53	-3.65	-3.50	B-
บ้านหนองหญ้าร้างกาหนองส่วยดอนตู	52.41	54.82	2.41	29.84	30.91	1.07	34.06	27.73	-6.33	37.08	36.47	-0.61	38.35	37.48	-0.86	-0.55	B
เฉลี่ย	46.11	52.29	6.18	27.06	32.84	5.78	29.20	27.07	-2.13	32.00	34.20	2.19	33.59	36.60	3.01	-1.43	B+

ศูนย์เครือข่ายพัฒนาคุณภาพการศึกษา เมืองสรวง

ชื่อโรงเรียน	ภาษาไทย			ภาษาอังกฤษ			คณิตศาสตร์			วิทยาศาสตร์			เฉลี่ย 4 กลุ่มสาระ			เปรียบเทียบเขต(38.03)	คุณภาพ
	2562	2563	ผลต่าง	2562	2563	ผลต่าง	2562	2563	ผลต่าง	2562	2563	ผลต่าง	2562	2563	ผลต่าง		
บ้านหัวนา(เมืองสรวง)	49.31	57.36	8.05	30.00	32.86	2.86	36.25	17.14	-19.11	38.13	41.66	3.53	38.42	37.26	-1.17	-0.78	B+
บ้านกกกุงคุรุราษฎร์พัฒนา	58.92	58.38	-0.54	24.17	31.88	7.71	33.33	31.25	-2.08	29.75	31.95	2.20	36.54	38.37	1.82	0.34	A
บ้านเหล่าหัวภู	50.88	64.25	13.37	35.63	30.00	-5.63	35.00	35.00	0.00	34.00	56.35	22.35	38.88	46.40	7.52	8.37	A
บัวสูงบัวเงินวิทยา	57.25	32.33	-24.92	32.19	30.83	-1.36	28.75	23.33	-5.42	36.13	29.53	-6.60	38.58	29.01	-9.58	-9.03	C
หนองยางวิทยาคม	45.05	48.14	3.09	23.75	33.21	9.46	32.00	23.57	-8.43	32.18	39.96	7.78	33.25	36.22	2.98	-1.81	B+
บ้านสูงยาง	37.40	59.09	21.69	28.00	39.09	11.09	25.00	24.55	-0.45	29.55	37.51	7.96	29.99	40.06	10.07	2.03	A
บ้านคูเมือง	41.48	50.95	9.47	25.00	25.23	0.23	36.00	28.64	-7.36	32.10	29.75	-2.35	33.65	33.64	0.00	-4.39	B
บ้านป่าดวนพังกา	47.75	45.20	-2.55	21.25	35.00	13.75	22.50	28.00	5.50	29.00	31.53	2.53	30.13	34.93	4.81	-3.10	B+
ดงเกลือวิทยา	54.21	66.28	12.07	32.50	40.83	8.33	46.67	33.33	-13.34	31.33	47.19	15.86	41.18	46.91	5.73	8.88	A
บ้านเมืองสรวง	52.73	57.28	4.55	30.31	42.50	12.19	31.88	25.00	-6.88	40.58	42.88	2.30	38.88	41.92	3.04	3.89	A
ชุมชนบ้านผำ	49.13	57.27	8.14	27.32	42.33	15.01	25.00	22.67	-2.33	33.00	35.27	2.27	33.61	39.39	5.77	1.36	A
บ้านเหล่าฮก	56.60	66.21	9.61	27.75	36.43	8.68	35.50	26.43	-9.07	41.73	38.61	-3.12	40.40	41.92	1.53	3.89	A
บ้านป่ายางวนาพิทย์	49.46	53.50	4.04	31.43	48.75	17.32	39.29	30.00	-9.29	34.54	18.35	-16.19	38.68	37.65	-1.03	-0.38	B
บ้านหนองผือโนนค้อ	54.40	57.95	3.55	35.50	34.50	-1.00	36.00	34.00	-2.00	37.65	40.76	3.11	40.89	41.80	0.91	3.77	A
บ้านข่อย	43.03	52.94	9.91	25.83	34.38	8.55	25.00	24.17	-0.83	39.89	40.72	0.83	33.44	38.05	4.61	0.02	A
หนองหินใหญ่วิทยา	42.80	47.10	4.30	25.79	27.25	1.46	28.68	26.50	-2.18	25.54	32.66	7.12	30.70	33.38	2.68	-4.65	B+
บ้านหนองหินน้อย	59.25	51.13	-8.12	37.50	32.50	-5.00	25.00	25.00	0.00	22.00	35.13	13.13	35.94	35.94	0.00	-2.09	B-
เฉลี่ย	49.98	54.43	4.45	29.05	35.15	6.10	31.87	26.98	-4.90	33.36	37.05	3.69	36.07	38.40	2.34	0.37	A

ระดับคุณภาพ

ระดับคุณภาพ	ตัวชี้วัด	โรงเรียน
A+	มีพัฒนาการ 4 วิชา และมีค่าเฉลี่ยรวมสูงกว่าหรือเท่ากับเขตพื้นที่	บ้านหนองจาน , สะแบงตากทุ่งสระแกโนนพยอมประชาสรรค์ , บ้านเด่นราษฎร์ , ดอนกลอยวิทยาคาร , เมืองโพนทราย , บ้านดอนหม่วย , บ้านโพนครกน้อย , บ้านหมอตาดงหัวเรือป่าม่วงวิทยา , บ้านร้านหญ้า , บ้านปลาข้าว , บ้านหนองยางหนองไผ่ , บ้านหนองแวง(สุวรรณภูมิ) , บ้านชีเหล็ก(สุวรรณภูมิ) , บ้านหนองแวง(เกษตรวิสัย) , บ้านป่ายาง , บ้านน้ำอ้อม , บ้านหนองกุง , บ้านหัวดอนซาด , บ้านสิงห์โคก , บ้านเหล่าบากสามัคคี , บ้านแวงวังเซียม , บ้านบุ่งเบา , จ้อก้อแมดมันเหลืองวิทยา , บ้านหว่านไฟ , ดอนเสกโฮง , บ้านสมสะอาด , บ้านดงมัน , บ้านคำพระ , บ้านหนองศรีทองสว่างวิทย์ , บ้านจานเหนือคุยแต่โนนรัง , บ้านคู່ผ่ายใหญ่ , บ้านสระบัว , บ้านภูดิน
A	มีพัฒนาการ 2-3 วิชา และมีค่าเฉลี่ยรวมสูงกว่าหรือเท่ากับเขตพื้นที่	บ้านธาตุจอมศรี , บ้านหนองคุณ , สาวแห้ววิทยา , เมืองหนองฮี , หนองบัวประชาสรรค์ , บ้านหนองยาง(โพนทราย) , บ้านเหล่าข้าว , เมืองสุวรรณภูมิ , อนุบาลเมืองใหม่สุวรรณภูมิ หนองบัวครูประชาสรรค์ , บ้านสระโพนทอง , บ้านส้มโฮง(สุวรรณภูมิ) , บ้านโพนดวน , บ้านโพนพอง , บ้านเล่าข้าว , บ่อพันขันวิทยา , หว่านท่าสมอวิทยา , ห้วยหินลาด , เมืองอาร์มย์ , บ้านหนองบัววิทยา , บ้านเปลือย (ครูสรรค์วิทยา) , บ้านลำโกน (ครูรัฐราษฎร์พัฒนา) , บ้านหัวโตนมิตรภาพที่ 165 , บ้านกู่กาสิงห์ , บ้านหนองส้าวโพนงอย , เมืองเกษตรวิสัย , บ้านยางจ้องหนองแวงน้อย , บ้านดงครึ่งใหญ่ , บ้านผำโนนสว่าง , ชุมชนบ้านหนองผึ้ง (ประพันธ์ครูราษฎร์อุทิศ) , ชุมชนบ้านโพนเมือง , บ้านเมืองคลอง , อนุบาลเมืองอาจสามารถ , บ้านกุดเขียว , บ้านทองกลาง , บ้านหนองหมื่นถ่าน , บ้านห้วยแก้วห้วยสำราญ , บ้านชีเหล็ก(อาจสามารถ) , บ้านยางเฉอ (วีรชนอุทิศ) , บ้านจิก (หจก.วิบูลย์พาณิชย์อนุเคราะห์) , บ้านคู , บ้านชุมเงิน , บ้านหนองบัว ,

ระดับคุณภาพ	ตัวชี้วัด	โรงเรียน
		บ้านหนองเรือ , บ้านหนองหว่า , บ้านหนองย่างบัว , อนุบาลเมืองพนมไพร , บ้านดอนเจริญ , บ้านสระแก้ว , บ้านโนนทรายสระทอง , บ้านกุดน้ำใส (ผดุงวิทยาคาร) , บ้านโพธิ์น้อย(พนมไพร) , บ้านดอนแดง(พนมไพร) , โนนไทยวิทยาคาร , บ้านชาติ , ปัญจคามประชาสรรค์ , บ้านตาจ้อยหนองสระ , บ้านขนวน (ครูประชาสรรค์) , บ้านหนองขาม , เมืองปทุมรัตต์ , บ้านนาแค , บ้านโพหนอง(ปทุมรัตต์) , บ้านกกกุงครูราษฎร์พัฒนา , บ้านเหล่าหัวภู , บ้านสูงยาง , ดงเกลือวิทยา , บ้านเมืองสรวง , ชุมชนบ้านผำ , บ้านเหล่าฮัก , บ้านหนองผือโนนค้อ , บ้านข่อย ,
A-	มีพัฒนาการ 1 วิชา และมีค่าเฉลี่ยรวมสูงกว่าหรือเท่ากับเขตพื้นที่	บ้านขี้เหล็กชัยดอนแดง , บ้านโพนงาม
	มีพัฒนาการ 4 วิชา และมีค่าเฉลี่ยรวมต่ำกว่าเขตพื้นที่	บ้านวารีสีกุ , ดอนโหมงสัมพันธ์ปลาคุณม่วงน้อย , บ้านตาแหลวโนนหมากแวง , ไตรราษฎร์ครูสามัคคี , บ้านคูดินทราย , บ้านหินกอง , เมืองจำปาขัน , เมืองทุ่งวิทยา , จตุรคามพัฒนา , เมืองบัววิทยาคาร , หนองพระบางตลาดม่วง , วัดแจ่มอารมณ์ , บ้านโพหิน , บ้านเขวาทดี , ครูราษฎร์สามัคคี , บ้านหัวหนองแวง (สามัคคีราษฎร์บำรุง) , บ้านอี่เม็ง , บ้านโพหนองสะอาด , บ้านธาตุสามัคคี , บ้านดงบัง , บ้านสำราญ , ร่องคำหงษ์ทองวิทยา , บ้านมะกอก , ทุ่งหมื่นทุ่งแสนพิทยาคม , บ้านม่วง , ประสิทธิ์าราม , บ้านพิลา , บ้านขี้เหล็ก(ปทุมรัตต์) , บ้านโนนสวรรค์ , บ้านเขวาท่ง
B+	มีพัฒนาการ 3 วิชา และมีค่าเฉลี่ยรวมต่ำกว่าเขตพื้นที่	บ้านคูกิ่งศรีเจริญ (ศรีปัญญาวิทยาคม) , ขวาวครูประชาสรรค์ , บ้านหนองพลับ , บ้านสว่าง , บ้านหัวดง , สามขาพิทยาคม , บ้านฮ่องสังข์ , , ดอนยางดอนสังข์วิทยา , บ้านสาหร่าย บ้านดอกไม้ , บ้านเม็กหางเหย , ผักเผ็ดจ้อก้อยน้อยคูขาม , บ้านหนองอีเข็ม , บ้านตาหยวก (ประชาสงเคราะห์) , บ้านเปลือยน้อยสุขสวัสดิ์ , บ้านแดง , วัดธาตุ (ธรรมธาดากิจจานุสรณ์) , บ้านหัวดงกำแพง , บ้านสำราญนิवासสามัคคี , บ้านหนองสระหงส์ ,

ระดับคุณภาพ	ตัวชี้วัด	โรงเรียน
		<p>บ้านดงครึ่งน้อย , ฟุ้งกุลาประชารัฐ , บ้านโพนแท่น , บ้านแสนสี , บ้านนกเหาะ , บ้านโพนทัน , บ้านหนองเปลือยตาแสง , สิ่งทีโคกดงมันเหล่างามวิทยาคม , บ้านหัวหนองตาด , ชุมชนบ้านอุ่มเม่าสิ่งทีโคล , บ้านโนนวิทยาพัฒนา , บ้านน้ำคำ(อาจสามารถ) , บ้านเป้า , บ้านแจ้ง , บ้านกระจายเหล่าสูง , บ้านหัวดอนเปลือยพัฒนา , บ้านหนองฟ้าล้อมวิทยา , บ้านกลอยโนนสมบูรณ์ , บ้านดงเมืองจอก , บ้านแคน (วันครู 2503) , บ้านชะโดเหล่าบึงแก้ว , บ้านวาริสวัสดิ์วิทยา , บ้านโพธิ์ใหญ่ , บ้านหนองกุงวิทยา , บ้านนาชมดอนกลางวิทยา , บ้านหงษ์ทอง (แสนสุขวิทยา) , บ้านโปง (ประชาสามัคคี) , บ้านคำแดง , บ้านค้อแสนสี , บ้านหนองคูโคกเพ็ก , ชุมชนบ้านหนองแคน (นันทาภิบาล) , บ้านสำราญหนองบาก , บ้านขามป้อม , บ้านดุน (บักตู้ โนนตาแสง) , บ้านโคกก่อง , บ้านหัวนา(เมืองสรวง) , หนองยางวิทยาคม , บ้านป่าดวนพังหาด , หนองหินใหญ่วิทยา</p>
	<p>ไม่มีพัฒนาการทั้ง 4 วิชาและมีค่าเฉลี่ยรวมสูงกว่าหรือเท่ากับเขตพื้นที่</p>	<p>ตากแดดสุธรรมประชาสรรค์</p>
<p>B</p>	<p>มีพัฒนาการ 2 วิชา และมีค่าเฉลี่ยรวมต่ำกว่าเขตพื้นที่</p>	<p>บ้านหนองไศล , บ้านดอนแดง(หนองฮี) , ยางคำวิทยา , บ้านดอนขาม . บ้านดงหมากไฟ , บ้านโพนดวนสาวเอ้ , บ้านจวนเตยวิทยาประชาสรรค์ , บ้านโนนตาด , ดอนแฮดวิทยา , บ้านยางเลิง , บ้านนา , บ้านงูเหลือม , บ้านสองชั้น , ฟุ้งศรีเมืองวิทยา , บ้านมิ่งซาราม , โพนขวาวพิทยาคม , บ้านหัวช้าง , บ้านห้างหัว (ครูรัฐประชาสรรค์) , บ้านโพนโพธิ์หัวงาม , วัดบ้านโพนเงิน , บ้านเขวาสลอบ , บ้านฝาง , บ้านหนองช้าง , หนองขามวิทยา , สีสวาดเล็บขาว , บ้านสำโรง , บ้านหนองนาหล้า , บ้านโพธิ์งาม (สุขะวรรณอุปถัมภ์) , บ้านคูฟ้า , บ้านโนนชัยศรีหนองแคน , บ้านท่าลาดวาริวิทยา . บ้านท่าเสียว (กาญจนาอุปถัมภ์) , คำไฮสำโรงวิทยาการ , บ้านหนองฟ้า , บ้านโนนจิกหนองคู , บ้านหนองเหล็ก , บ้านดงช้าง , ชุมชนบ้านโคกทม (พิศิษฐ์พิทยาการ) , บ้านหนองบึง , บ้านโคกกลาง ,</p>

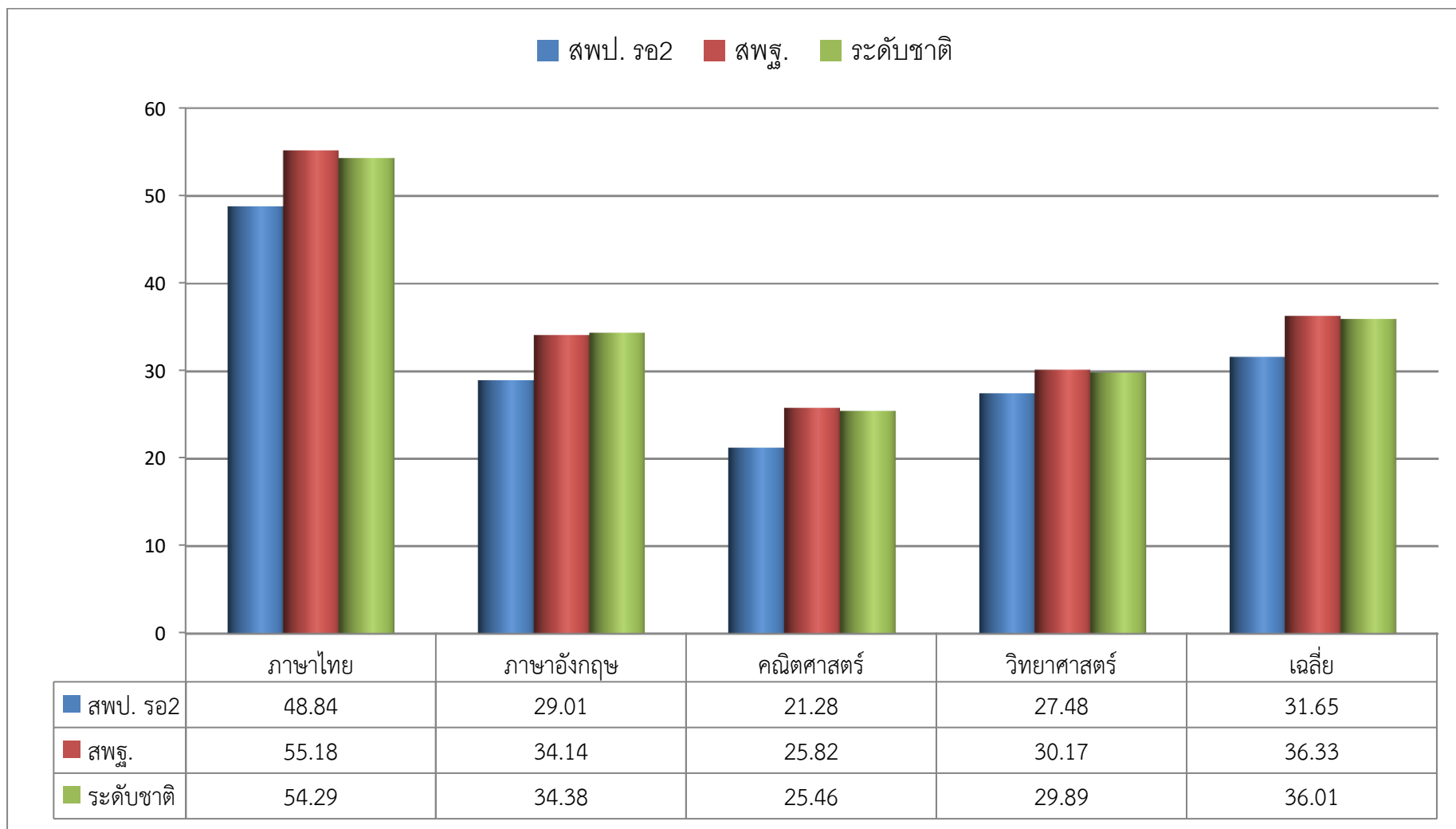
ระดับคุณภาพ	ตัวชี้วัด	โรงเรียน
		บ้านจวนใต้ , บ้านส้มโอง(ปทุมรัตน์), บ้านหนองหญ้าร้างกาหนองส่วยดอนตู , บ้านป่ายางวนาทิพย์ , บ้านคูเมือง
B-	มีพัฒนาการ 1 วิชา และมีค่าเฉลี่ยรวมต่ำกว่าเขตพื้นที่	บ้านดงเย็น , บ้านกู่คันธนามหนองฝั่งแดง . ชุมชนบ้านหมากยาง , บ้านหม้าหนองข่าวิทยา , บ้านโคก (ทองคุรุราษฎร์พัฒนา) , น้ำคำใหญ่วิทยา , บ้านห่อดงสวนผึ้ง (สุขนาคธรรม) , บ้านดงหมอง , บ้านเหล่าดี , บ้านยางเครือดำน้อย , บ้านน้ำคำน้อย , จตุคามวิทยา , บ้านเหนือ , ชุมชนดงสว่างหนองแซง , บ้านหนองฮาง , บ้านส่องอนามัย , บ้านลิ้นฟ้า , บ้านบัวงาม , บ้านโนนสะอาดหนองแต้ , บ้านสวนปอ , บ้านหัวช้างเลิงแก , บ้านเขวาโคกสวายโตด , บ้านบัวขาว , บ้านหนองหินน้อย
C	ไม่มีพัฒนาการทั้ง 4 วิชาและมีค่าเฉลี่ยรวมต่ำกว่าเขตพื้นที่	บ้านโพนทอง(โพนทราย) , บ้านโพนเงินโพนทอง , บ้านจวนทุ่งโนนสังข์ , บ้านคุยผงดงน้อย , บ้านหัวนา(พนมไพร) , บ้านหนองทัพไทย , ท่าโพธิ์ท่าไฮหนองแวงประชาสรรค์ , บ้านนางเตี้ยไศลทอง , บัวสูงบัวเงินวิทยา
P	ไม่มีการเปรียบเทียบพัฒนาการและมีค่าเฉลี่ยสูงกว่าเขตพื้นที่	บ้านโนนยางรัฐพัฒนา , บ้านน้ำเงิน
F	ไม่มีการเปรียบเทียบพัฒนาการและมีค่าเฉลี่ยต่ำกว่าเขตพื้นที่	บ้านโพนยานาง , บ้านหญ้าหนอง , ไตรราษฎร์วิทยา

การทดสอบทางการศึกษาระดับชาตินี้พื้นฐาน ชั้นมัธยมศึกษาปีที่ 3

ตารางที่ 6 เปรียบเทียบคะแนนเฉลี่ยร้อยละผลการทดสอบ O – NET ชั้นมัธยมศึกษาปีที่ 3 ระดับเขตพื้นที่การศึกษา ระดับ สพฐ. และระดับชาติ ปีการศึกษา 2563

วิชา	ชั้นมัธยมศึกษาปีที่ 3				
	สพป.รอ 2	สพฐ.	ผลต่าง	ระดับชาติ	ผลต่าง
ภาษาไทย	48.84	55.18	-6.34	54.29	-5.45
ภาษาอังกฤษ	29.01	34.14	-5.13	34.38	-5.37
คณิตศาสตร์	21.28	25.82	-4.54	25.46	-4.18
วิทยาศาสตร์	27.48	30.17	-2.69	29.89	-2.41
เฉลี่ย	31.65	36.33	-4.68	36.01	-4.35

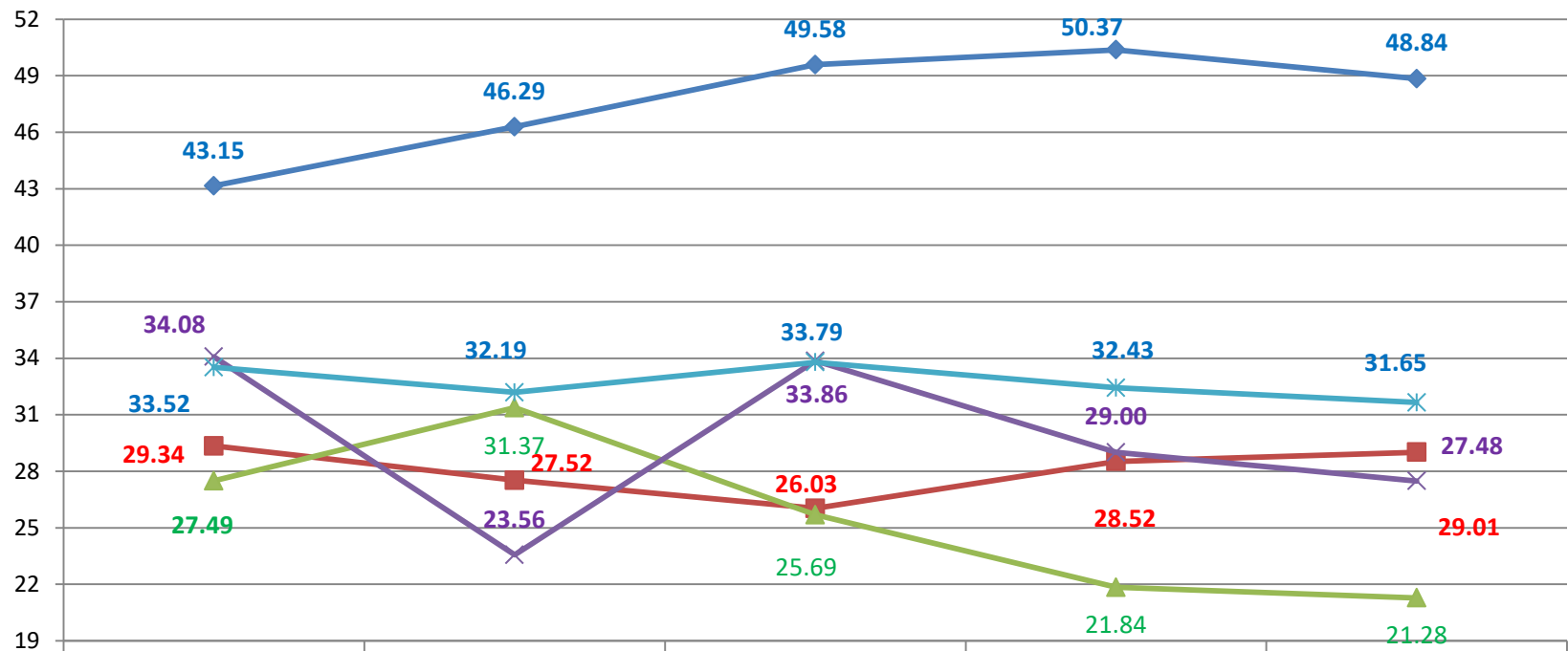
เปรียบเทียบคะแนนเฉลี่ยร้อยละผลการทดสอบ O - NET ชั้นมัธยมศึกษาปีที่ 3
ระดับเขตพื้นที่การศึกษา ระดับ สพฐ. และระดับชาติ ปีการศึกษา 25623



ตารางที่ 7 เปรียบเทียบคะแนนเฉลี่ยร้อยละผลการทดสอบ O – NET ชั้นมัธยมศึกษาปีที่ 3 ระดับเขตพื้นที่การศึกษา 5 ปีซ้อนหลัง

วิชา	ชั้นมัธยมศึกษาปีที่ 3					
	2559	2560	2561	2562	2563	ผลต่าง (63-62)
ภาษาไทย	43.15	46.29	49.58	50.37	48.84	-1.53
ภาษาอังกฤษ	29.34	27.52	26.03	28.52	29.01	0.49
คณิตศาสตร์	27.49	31.37	25.69	21.84	21.28	-0.56
วิทยาศาสตร์	34.08	23.56	33.86	29.00	27.48	-1.52
สังคมศึกษาฯ	44.34					
รวมเฉลี่ย	35.68	32.19	33.79	32.43	31.65	-0.78

เปรียบเทียบคะแนนเฉลี่ยผลการทดสอบ O - NET ระดับเขตพื้นที่การศึกษา 5 ปีซ้อนหลัง ระดับชั้นมัธยมศึกษาปีที่ 3



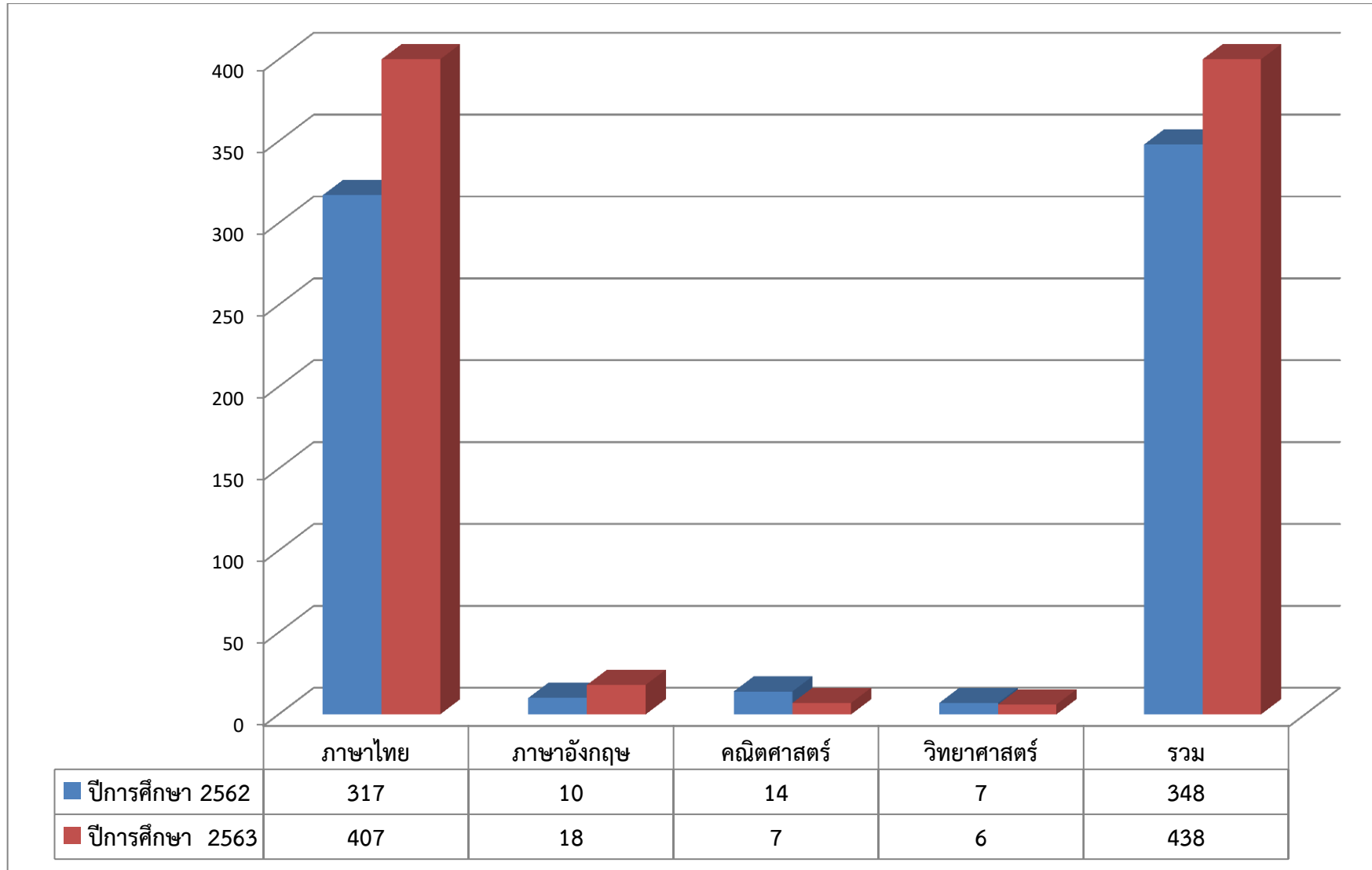
◆ ภาษาไทย	43.15	46.29	49.58	50.37	48.84
■ ภาษาอังกฤษ	29.34	27.52	26.03	28.52	29.01
▲ คณิตศาสตร์	27.49	31.37	25.69	21.84	21.28
✕ วิทยาศาสตร์	34.08	23.56	33.86	29.00	27.48
* เฉลี่ยรวม	33.52	32.19	33.79	32.43	31.65

ตารางที่ 8 เปรียบเทียบจำนวนนักเรียนที่ได้คะแนนร้อยละ 50 ขึ้นไป การทดสอบทางการศึกษาระดับชาตินัยพื้นฐาน (O-NET) สำนักงานเขตพื้นที่การศึกษาประถมศึกษาร้อยเอ็ด เขต 2 ชั้นมัธยมศึกษาปีที่ 3 ระหว่างปีการศึกษา 2562 – 2563

วิชา	จำนวนผู้เข้าสอบ		จำนวนนักเรียนที่ได้คะแนนร้อยละ 50 ขึ้นไป		ผลต่าง +/- ปี 2563 - 2562
	2562	2563	ปีการศึกษา 2562	ปีการศึกษา 2563	
ภาษาไทย	1,116	825	317	407	90
ภาษาอังกฤษ	1,116	825	10	18	8
คณิตศาสตร์	1,116	825	14	7	-7
วิทยาศาสตร์	1,116	825	7	6	-1
รวม			348	438	90

ปีการศึกษา 2562	จำนวนนักเรียนเข้าสอบ 1,116 คน	โรงเรียนที่มีนักเรียนได้คะแนนร้อยละ 50 ขึ้นไป
	วิชาภาษาไทย	จำนวน 317 คน
	วิชาภาษาอังกฤษ	จำนวน 10 คน
	วิชาคณิตศาสตร์	จำนวน 14 คน
	วิชาวิทยาศาสตร์	จำนวน 7 คน
ปีการศึกษา 2563	จำนวนนักเรียนเข้าสอบ 825 คน	โรงเรียนที่มีนักเรียนได้คะแนนร้อยละ 50 ขึ้นไป
	วิชาภาษาไทย	จำนวน 407 คน
	วิชาภาษาอังกฤษ	จำนวน 18 คน
	วิชาคณิตศาสตร์	จำนวน 7 คน
	วิชาวิทยาศาสตร์	จำนวน 6 คน

เปรียบเทียบจำนวนนักเรียนที่ได้คะแนนร้อยละ 50 ขึ้นไป ชั้นมัธยมศึกษาปีที่ 3 ระหว่างปีการศึกษา 2562 - 2563



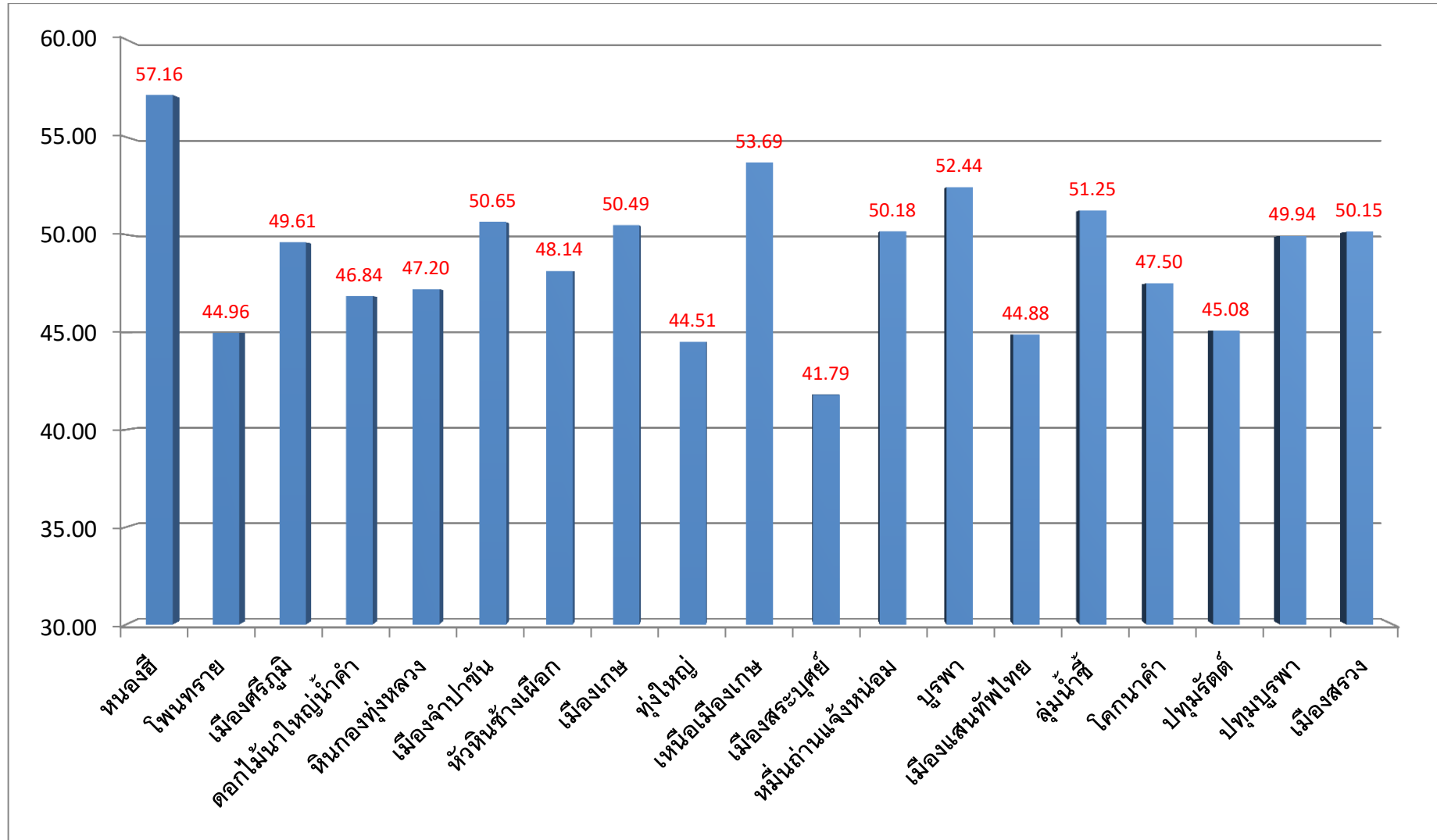
ตารางที่ 9 ผลการทดสอบทางการศึกษาระดับชาติขั้นพื้นฐาน (O-NET) ปีการศึกษา 2563 ชั้นมัธยมศึกษาปีที่ 3
สำนักงานเขตพื้นที่การศึกษาประถมศึกษาร้อยเอ็ด เขต 2 แสดงค่าเฉลี่ยรายศูนย์เครือข่าย

ศูนย์เครือข่าย \ วิชา	จำนวนผู้ เข้าสอบ	ภาษาไทย	ภาษาอังกฤษ	คณิตศาสตร์	วิทยาศาสตร์	เฉลี่ยรวม	เปรียบเทียบกับเขต (31.65)
หนองฮี	26	57.16	30.03	20.76	27.03	33.74	2.09
โพนทราย	58	44.96	28.69	18.05	25.32	29.25	-2.40
เมืองศรีภูมิ	43	49.61	28.27	20.29	28.66	31.71	0.06
ดอกไม้ขนาดใหญ่ น้ำคำ	34	46.84	26.87	20.74	24.26	29.68	-1.97
หินกองทุ่งหลวง	36	47.20	32.38	21.99	28.08	32.41	0.76
เมืองจำปาขัน	59	50.65	28.33	21.58	28.43	32.25	0.60
หัวหินช้างเผือก	58	48.14	29.66	20.33	28.70	31.70	0.05
เมืองเกษ	50	50.49	28.97	21.47	27.08	32.00	0.35
ทุ่งใหญ่	94	44.51	29.60	19.96	25.80	29.97	-1.68
เหนือเมืองเกษ	63	53.69	31.00	21.99	28.46	33.78	2.13
เมืองสระบุรี	27	41.79	30.34	22.71	22.50	29.33	-2.32
หมื่นถ่านแจ้งหนอง	18	50.18	30.42	23.67	28.33	33.15	1.50
บูรพา	63	52.44	28.74	22.73	28.44	33.09	1.44
เมืองแสนทัพไทย	30	44.88	27.88	19.70	30.32	30.69	-0.96
ลุ่มน้ำชี	14	51.25	24.65	19.43	26.88	30.55	-1.10
โคกนาคำ	7	47.50	29.29	24.57	29.49	32.71	1.06

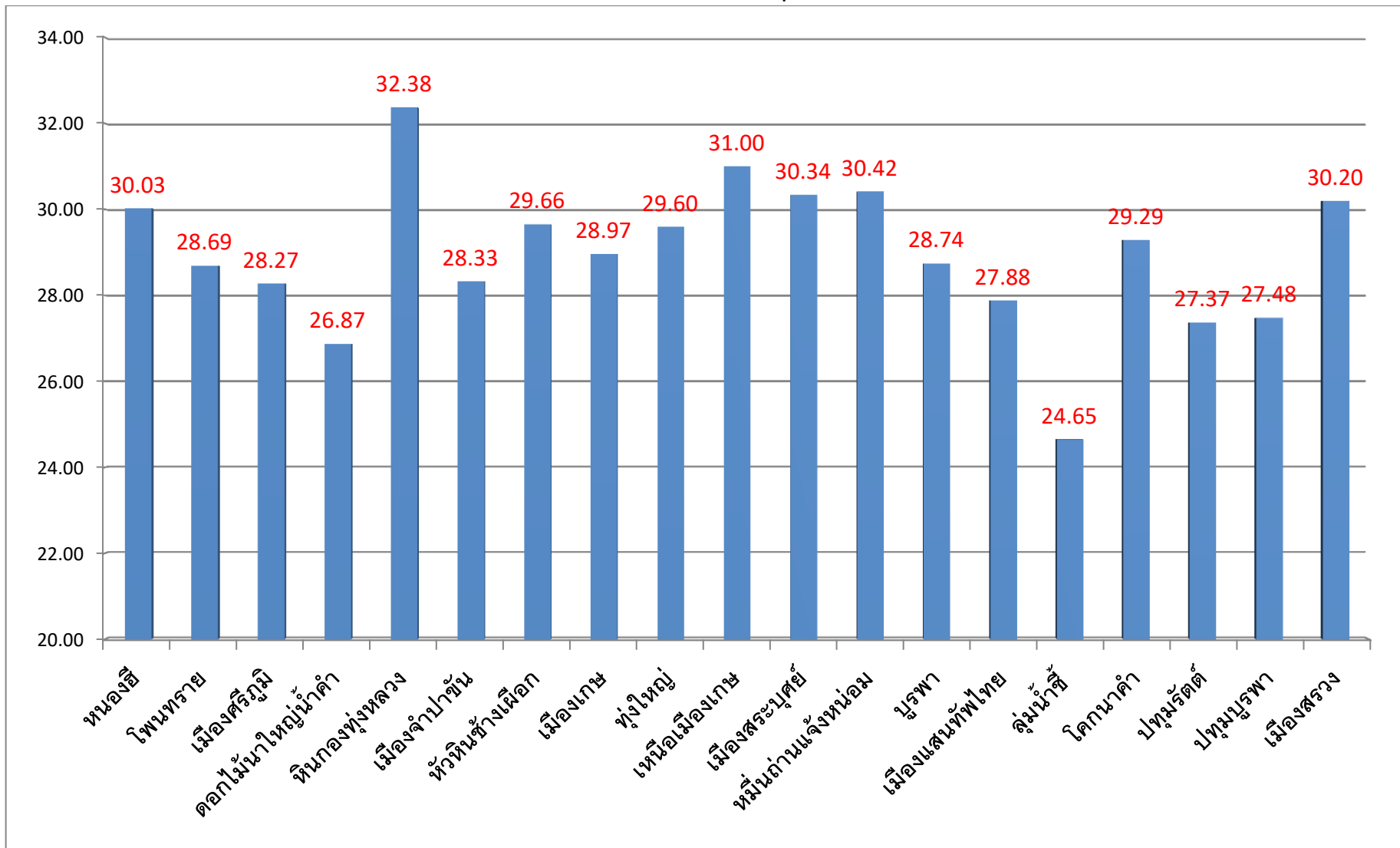
ศูนย์เครือข่าย	วิชา	จำนวนผู้ เข้าสอบ	ภาษาไทย	ภาษาอังกฤษ	คณิตศาสตร์	วิทยาศาสตร์	เฉลี่ยรวม	เปรียบเทียบเขต (31.65)
ปทุมรัตต์		38	45.08	27.37	21.96	27.00	30.35	-1.30
ปทุมบุรพา		43	49.94	27.48	19.82	28.69	31.48	-0.17
เมืองสรวง		64	50.15	30.20	21.00	27.95	32.32	0.67

ผลการทดสอบทางการศึกษาระดับชาติขั้นพื้นฐาน (O-NET) สำนักงานเขตพื้นที่การศึกษาประถมศึกษาร้อยเอ็ด เขต 2
ชั้นมัธยมศึกษาปีที่ 3 แสดงค่าเฉลี่ยรายศูนย์เครือข่าย

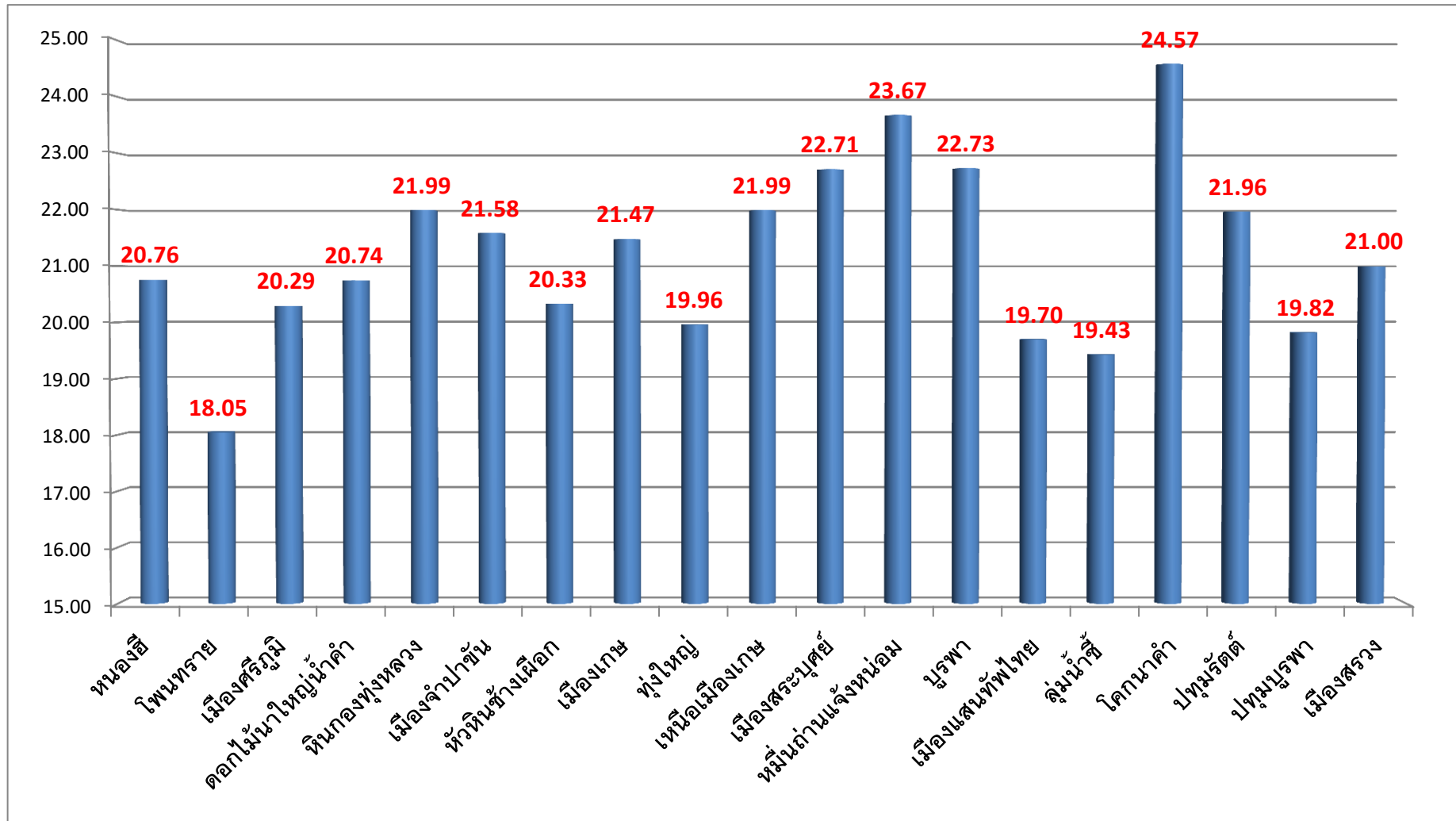
วิชา ภาษาไทย



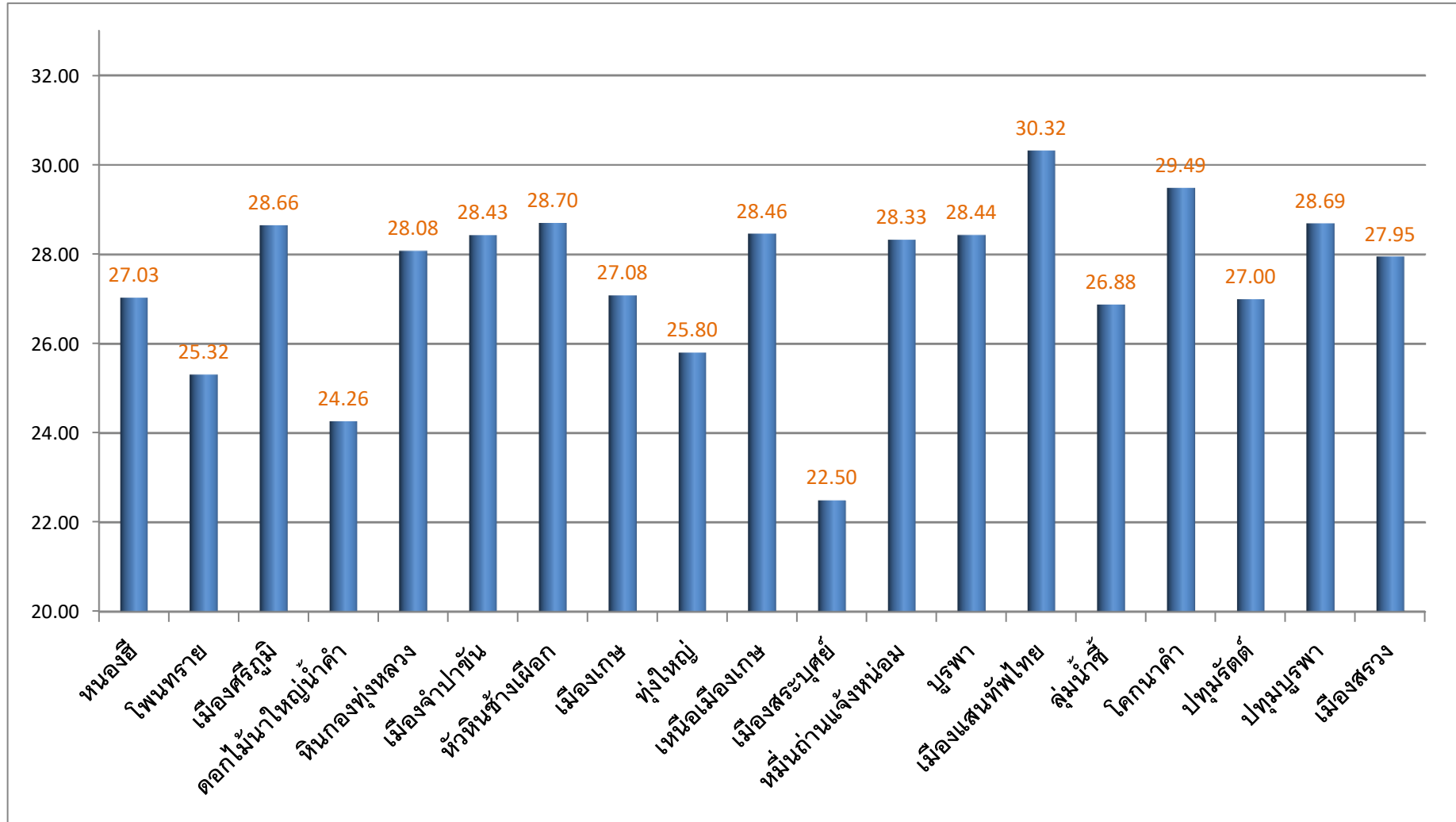
วิชา ภาษาอังกฤษ



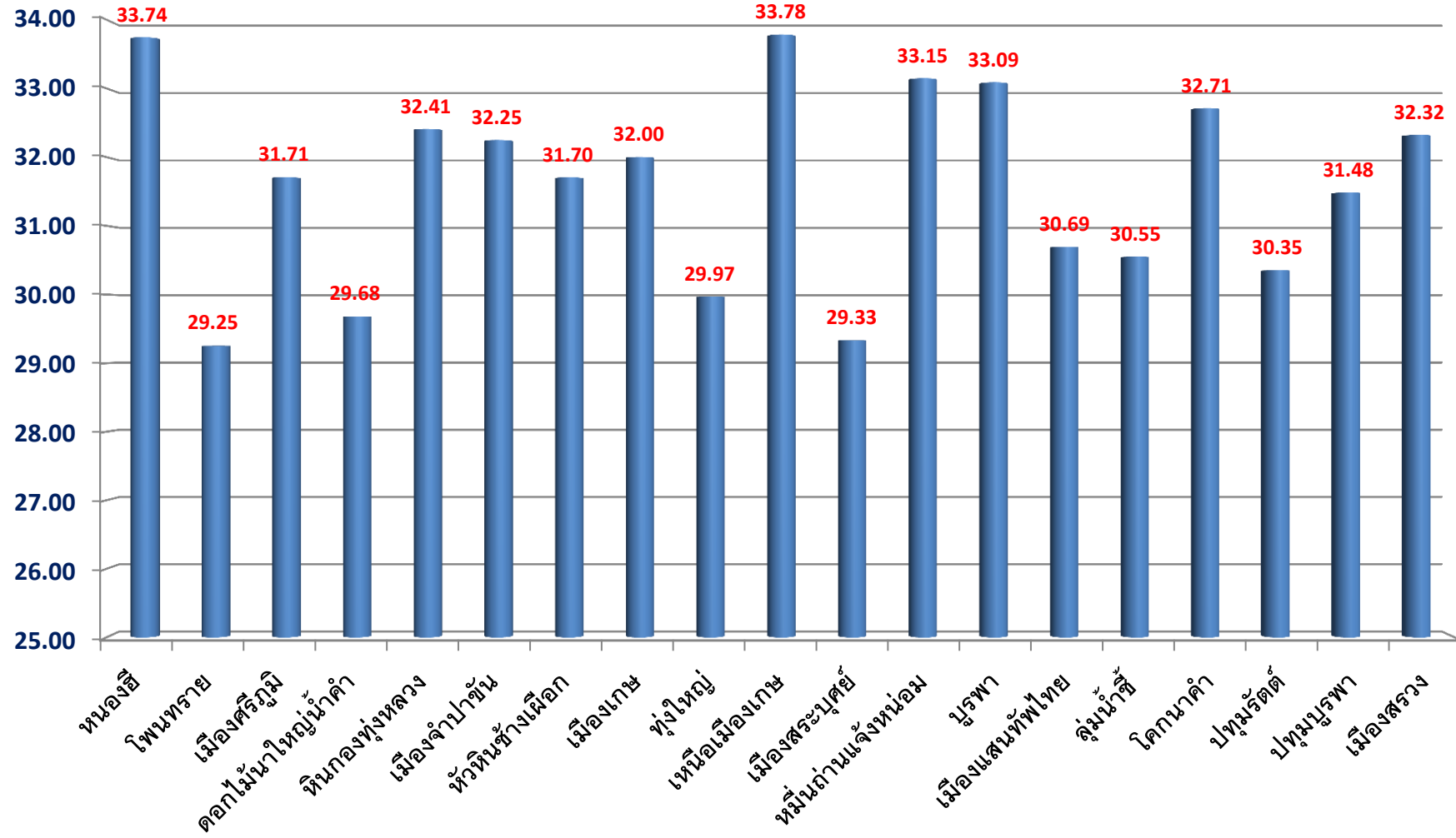
วิชา คณิตศาสตร์



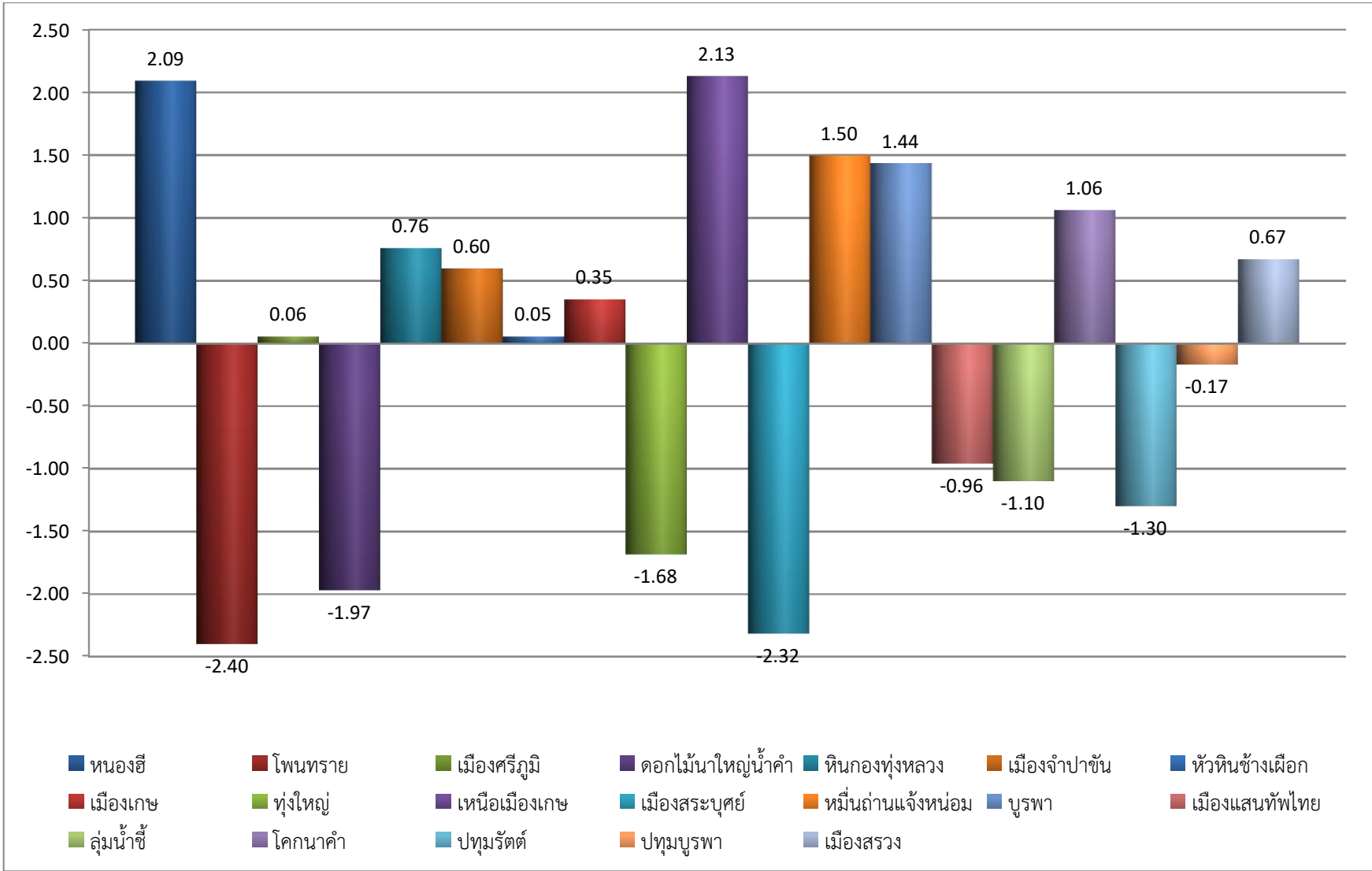
วิชา วิทยาศาสตร์



เฉลี่ยรวม



เปรียบเทียบเฉลี่ยรวมเขตพื้นที่



ตารางที่ 10 คะแนนเฉลี่ยผลการทดสอบทางการศึกษาระดับชาตินิยมขั้นพื้นฐาน (O-NET) ปีการศึกษา 2563 ระดับชั้นมัธยมศึกษาปีที่ 3 รายโรงเรียน

ที่	รหัสโรงเรียน	ระดับ/โรงเรียน	จำนวนที่ เข้าสอบ	ภาษาไทย		ภาษาอังกฤษ		คณิตศาสตร์		วิทยาศาสตร์		เฉลี่ยรวม	
				\bar{X}	ลำดับที่	\bar{X}	ลำดับที่	\bar{X}	ลำดับที่	\bar{X}	ลำดับที่	\bar{X}	ลำดับที่
ประเทศ			352,867	54.29		34.38		25.46		29.89		36.01	
สพฐ			250,375	55.18		34.14		25.82		30.17		36.33	
สพป.ร๑2			825	48.84		29.01		21.28		27.48		31.65	
1	1045020007	จตุรคามพัฒนา	38	57.86	10	29.08	37	26.42	6	30.66	14	36.01	8
2	1045020015	บ้านดงครั้งน้อย	13	46.73	50	26.73	58	21.23	38	29.00	26	30.92	41
3	1045020016	ทุ่งกุลาประชารัฐ	7	53.04	25	30.00	30	20.00	48	26.77	45	32.45	30
4	1045020017	บ้านโพนแท่น	15	44.00	58	28.83	40	19.47	53	25.45	56	29.44	61
5	1045020018	บ้านแสนสี	11	39.43	71	37.05	2	18.18	64	25.65	53	30.08	49
6	1045020019	วัดแจ่มอารมณ์	18	51.18	33	29.31	33	24.67	11	27.46	35	33.16	24
7	1045020021	บ้านดงครั้งใหญ่	2	38.75	72	23.75	79	16.00	70	24.10	68	25.65	80
8	1045020022	บ้านนกเหาะ	5	44.50	57	31.00	20	17.60	66	26.76	47	29.97	50
9	1045020023	บ้านโพนหัน	12	37.29	76	28.33	48	20.67	44	23.50	73	27.45	75
10	1045020026	บ้านเขวาทรี	11	45.68	55	31.36	18	21.82	31	23.53	72	30.60	44
11	1045020031	บ้านน้ำอ้อม	4	50.94	34	34.38	7	17.00	68	25.00	60	31.83	35
12	1045020033	บ้านผำโนนสว่าง	2	55.63	18	28.75	42	12.00	80	31.20	11	31.90	34
13	1045020034	คุรุราษฎร์สามัคคี	7	45.71	54	30.36	29	21.71	32	24.43	65	30.55	45
14	1045020035	บ้านเขว้าใหญ่	8	42.03	63	25.94	63	19.00	60	22.48	79	27.36	77
15	1045020043	บ้านสำราญนิवासสามัคคี	8	42.66	62	23.44	80	21.00	40	25.58	55	28.17	67
16	1045020045	บ้านขี้เหล็กซ้ายดอนแดง	7	56.25	14	31.07	19	26.86	5	26.26	48	35.11	13
17	1045020046	สิงห์โคกดงมันเหล่างามวิทยาคม	24	57.24	11	33.65	11	23.67	20	34.04	1	37.15	4

ที่	รหัสโรงเรียน	ระดับ/โรงเรียน	จำนวนที่ เข้าสอบ	ภาษาไทย		ภาษาอังกฤษ		คณิตศาสตร์		วิทยาศาสตร์		เฉลี่ยรวม	
				\bar{X}	ลำดับที่	\bar{X}	ลำดับที่	\bar{X}	ลำดับที่	\bar{X}	ลำดับที่	\bar{X}	ลำดับที่
ประเทศ			352,867	54.29		34.38		25.46		29.89		36.01	
สพฐ			250,375	55.18		34.14		25.82		30.17		36.33	
สพป.ร๒2			825	48.84		29.01		21.28		27.48		31.65	
18	1045020049	บ้านหัวหนองแวง (สามัคคีราษฎร์บำรุง)	6	58.54	6	33.33	13	21.33	36	28.13	28	35.33	11
19	1045020057	ชุมชนบ้านอู่เม่าสิงห์ไคล	9	60.42	3	33.89	8	29.33	1	32.69	4	39.08	1
20	1045020064	บ้านขามป้อม	6	46.88	49	27.08	53	22.00	29	32.43	5	32.10	33
21	1045020067	บ้านตาจ่อยหนองสระ	8	38.28	74	28.44	47	20.00	49	32.43	6	29.79	56
22	1045020073	บ้านโนนสวรรค์	12	48.54	42	27.29	52	15.67	74	27.55	33	29.76	57
23	1045020074	บ้านดุน (ปักตู๋ โนนตาแสง)	6	39.58	69	25.00	71	16.67	69	29.37	23	27.66	72
24	1045020083	ชุมชนบ้านโคกทม (พิศิษฐ์พิทยาคาร)	6	49.38	40	25.42	69	20.67	45	23.70	71	29.79	55
25	1045020089	บ้านสระบัว	12	56.15	15	27.08	54	25.33	8	26.77	46	33.83	20
26	1045020091	บ้านเขวาโคกสวายโดด	7	58.57	5	30.94	22	19.43	54	27.35	42	34.07	19
27	1045020096	ชุมชนบ้านหนองแคน (นันทาภิบาล)	14	38.57	73	27.86	50	20.00	50	24.80	62	27.81	70
28	1045020097	บ้านคูฝายใหญ่	7	61.25	2	29.29	34	21.14	39	26.26	49	34.49	15
29	1045020098	บ้านสวนปอ	3	37.92	75	25.83	64	28.00	2	27.80	29	29.89	53
30	1045020111	โนนไทยวิทยาคาร	7	47.50	47	29.29	35	24.57	13	29.49	21	32.71	27
31	1045020138	บ้านวารีสวัสดิ์วิทยา	7	48.39	44	26.07	60	16.00	71	27.60	32	29.52	59
32	1045020143	บ้านนาชมตอนกลางวิทยา	7	50.18	37	25.00	72	22.86	27	23.89	69	30.48	46
33	1045020146	บ้านท่าลาดวารีย์วิทยา	7	52.32	30	24.29	77	16.00	72	29.86	19	30.62	43
34	1045020150	บ้านหัวนา	17	39.78	68	28.82	41	23.76	19	30.98	12	30.84	42
35	1045020151	บ้านหนองทัพไทย	6	46.46	51	28.75	43	19.33	55	32.37	7	31.73	36
36	1045020152	เมืองจำปาขัน	27	42.69	61	24.35	76	18.67	62	24.73	63	27.61	73

ที่	รหัสโรงเรียน	ระดับ/โรงเรียน	จำนวนที่ เข้าสอบ	ภาษาไทย		ภาษาอังกฤษ		คณิตศาสตร์		วิทยาศาสตร์		เฉลี่ยรวม	
				\bar{X}	ลำดับที่	\bar{X}	ลำดับที่	\bar{X}	ลำดับที่	\bar{X}	ลำดับที่	\bar{X}	ลำดับที่
ประเทศ			352,867	54.29		34.38		25.46		29.89		36.01	
สพฐ			250,375	55.18		34.14		25.82		30.17		36.33	
สพป.ร๒2			825	48.84		29.01		21.28		27.48		31.65	
37	1045020165	บ้านจันทยวิทยาชรรค์	20	39.44	70	25.38	70	21.60	33	29.56	20	29.00	64
38	1045020166	บ้านอ่องสังข์	13	48.56	41	30.77	24	20.00	51	25.60	54	31.23	40
39	1045020167	บ้านสาหร่าย	1	52.50	29	25.00	73	16.00	73	32.00	8	31.38	37
40	1045020170	เมืองทุ่งวิทยา	12	52.71	28	25.83	65	18.00	65	24.88	61	30.36	47
41	1045020171	ทุ่งศรีเมืองวิทยา	11	54.66	20	30.45	26	23.64	21	29.13	24	34.47	16
42	1045020177	บ้านสระโพนทอง	5	31.25	79	33.00	14	19.20	58	27.32	43	27.69	71
43	1045020178	บ้านคูดินทราย	16	51.80	32	28.91	39	20.75	43	30.19	16	32.91	25
44	1045020179	บ้านตาแหลวโนนหมากแวง	7	50.36	36	25.71	67	20.57	46	22.74	77	29.85	54
45	1045020182	บ้านงูเหลือม	8	41.88	64	26.88	57	18.50	63	24.23	67	27.87	69
46	1045020188	น้ำคำใหญ่วิทยา	19	48.29	45	28.03	49	23.16	25	25.82	52	31.33	39
47	1045020192	บ้านเหล่าตีว	5	49.75	38	26.00	61	25.60	7	29.48	22	32.71	28
48	1045020195	บ้านยางเครือดำน้อย	4	53.44	23	35.00	6	22.00	30	33.95	2	36.10	7
49	1045020202	โสภภาพพิทยาภรณ์	9	57.92	9	31.94	16	23.56	22	27.47	34	35.22	12
50	1045020212	บ้านหนองแล้ง	25	60.30	4	37.40	1	21.28	37	32.81	3	37.95	3
51	1045020214	บ้านลำโกน (คุรุรัฐราษฎร์พัฒนา)	10	40.25	66	26.00	62	15.60	75	25.42	57	26.82	78
52	1045020216	บ้านห้างหว้า (คุรุรัฐประชาสรรค์)	17	45.96	53	26.47	59	19.76	52	25.26	59	29.36	62
53	1045020219	ตากแดดสุธรรมประชาสรรค์	6	46.04	52	28.75	44	24.67	12	31.30	10	32.69	29
54	1045020225	บ้านหินกอง	7	52.14	31	30.71	25	24.00	15	27.43	38	33.57	23
55	1045020229	บ้านหนองอีเข้	8	53.59	22	36.88	4	24.00	16	27.38	41	35.46	9

ที่	รหัสโรงเรียน	ระดับ/โรงเรียน	จำนวนที่ เข้าสอบ	ภาษาไทย		ภาษาอังกฤษ		คณิตศาสตร์		วิทยาศาสตร์		เฉลี่ยรวม	
				\bar{X}	ลำดับที่	\bar{X}	ลำดับที่	\bar{X}	ลำดับที่	\bar{X}	ลำดับที่	\bar{X}	ลำดับที่
ประเทศ			352,867	54.29		34.38		25.46		29.89		36.01	
สพฐ			250,375	55.18		34.14		25.82		30.17		36.33	
สพป.ร๒2			825	48.84		29.01		21.28		27.48		31.65	
56	1045020230	บ้านหัวนา	5	49.50	39	31.50	17	17.60	67	30.00	17	32.15	32
57	1045020234	หนองยางวิทยาคม	5	53.00	26	27.00	55	19.20	59	26.16	51	31.34	38
58	1045020236	บ้านคูเมือง	11	47.05	48	24.55	75	19.27	56	26.24	50	29.28	63
59	1045020240	ชุมชนบ้านผำ	15	57.08	13	33.50	12	24.27	14	30.45	15	36.33	6
60	1045020244	บ้านข่อย	10	50.50	35	37.00	3	23.20	24	27.44	36	34.54	14
61	1045020245	หนองหินใหญ่วิทยา	18	43.75	59	27.64	51	22.44	28	27.40	39	30.31	48
62	1045020247	บ้านดอนโหมงสัมพันธ์ปลาคูณม่วงน้อย	4	34.38	78	30.00	31	27.00	4	23.25	74	28.66	66
63	1045020256	ยางคำวิทยา	8	57.19	12	30.94	23	13.00	79	27.70	30	32.21	31
64	1045020259	บ้านสว่าง	5	47.75	46	31.00	21	13.60	77	27.40	40	29.94	51
65	1045020262	บ้านโพนดวนสาวเอ้	7	36.79	77	29.29	36	20.57	47	22.83	76	27.37	76
66	1045020263	บ้านดงหมากไฟ	5	48.50	43	24.00	78	15.20	76	23.84	70	27.89	68
67	1045020265	สามขาพิทยาคม	29	45.13	56	26.90	56	18.90	61	26.87	44	29.45	60
68	1045020274	บ้านแจ้	12	41.46	65	28.75	45	23.00	26	25.33	58	29.64	58
69	1045020281	บ้านดงเมืองจอก	13	58.17	8	30.38	27	25.23	10	31.80	9	36.40	5
70	1045020292	บ้านหนองฮาง	11	40.00	67	24.77	74	19.27	57	22.73	78	26.69	79
71	1045020295	หนองขามวิทยา	2	29.38	80	32.50	15	28.00	3	20.40	80	27.57	74
72	1045020297	บ้านหนองบัว	13	55.48	19	30.38	28	21.54	34	29.03	25	34.11	18
73	1045020300	บ้านมะกอก	4	55.94	17	28.75	46	24.00	17	28.75	27	34.36	17
74	1045020310	บ้านหนองฟ้าล้อมวิทยา	2	53.13	24	33.75	9	24.00	18	30.90	13	35.45	10

ที่	รหัสโรงเรียน	ระดับ/โรงเรียน	จำนวนที่ เข้าสอบ	ภาษาไทย		ภาษาอังกฤษ		คณิตศาสตร์		วิทยาศาสตร์		เฉลี่ยรวม	
				\bar{X}	ลำดับที่	\bar{X}	ลำดับที่	\bar{X}	ลำดับที่	\bar{X}	ลำดับที่	\bar{X}	ลำดับที่
ประเทศ			352,867	54.29		34.38		25.46		29.89		36.01	
สพฐ			250,375	55.18		34.14		25.82		30.17		36.33	
สพป.รอ2			825	48.84		29.01		21.28		27.48		31.65	
75	1045020318	บ้านแคณ (วันครู 2503)	37	43.68	60	25.47	68	21.41	35	24.48	64	28.76	65
76	1045020324	ร่องคำหงส์ทองวิทยา	14	55.98	16	33.75	10	20.86	41	24.36	66	33.74	21
77	1045020331	บ้านหนองไศล	5	58.50	7	29.00	38	20.80	42	23.00	75	32.83	26
78	1045020335	บ้านเด่นราษฎร์	9	52.78	27	25.83	66	13.33	78	27.69	31	29.91	52
79	1045020337	สาวแหวิทยา	3	63.33	1	35.83	5	25.33	9	30.00	18	38.62	2
80	1045020341	ดอนกลอยวิทยาคาร	9	54.03	21	29.44	32	23.56	23	27.44	37	33.62	22

หมายเหตุ คะแนนเฉลี่ยแต่ละวิชา **สีเขียว หมายถึง คะแนนสูงกว่าคะแนนเฉลี่ยระดับเขตพื้นที่การศึกษา
สีแดง หมายถึง คะแนนต่ำกว่าคะแนนเฉลี่ยระดับเขตพื้นที่การศึกษา

ผลการทดสอบทางการศึกษาระดับชาตินิยมขั้นพื้นฐาน (Ordinary National Educational Test : O-NET) ชั้นมัธยมศึกษาปีที่ 3 ปีการศึกษา 2563 พบว่า โรงเรียนที่มีคะแนนเฉลี่ยร้อยละสูงสุด 10 อันดับแรก มีดังนี้

วิชาภาษาไทย ได้แก่ สวทวิทยา (63.33) , บ้านคูฝายใหญ่ (61.25) , ชุมชนบ้านอู่แม่สิงห์ไคล (60.42) , บ้านหนองแล้ง (60.30) , บ้านเขวาคอกสวายโคต (58.57) , บ้านหัวหนองแวง (สามัคคีราษฎร์บำรุง) (58.54) , บ้านหนองไคล (58.50) , บ้านดงเมืองจอก (58.17) โสภภาพิทยาภรณ์ (57.92) , จตุรคามพัฒนา (57.86) ,

วิชาภาษาอังกฤษ ได้แก่ บ้านหนองแล้ง (37.40) , บ้านแสนสี (37.05) , บ้านข่อย (37.00) , บ้านหนองอีเข็ม (36.88) , สวทวิทยา (35.83) , บ้านยางเครือดำนน้อย (35.00) , บ้านน้ำอ้อม (34.38) , ชุมชนบ้านอู่แม่สิงห์ไคล (33.89) , บ้านหนองผำล้อมวิทยา (33.75) , ร่องคำหงษ์ทองวิทยา (33.75)

วิชาคณิตศาสตร์ ได้แก่ ชุมชนบ้านอู่แม่สิงห์ไคล (29.33) , บ้านสวนปอ (28.00) , หนองขามวิทยา (28.00) , บ้านดอนโหม่งสัมพันธ์ปลาคุณม่วงน้อย (27.00) , บ้านขี้เหล็กชัยดอนแดง (26.86) , จตุรคามพัฒนา (26.42) , บ้านเหล่าตี้ว (25.60) , บ้านสระบัว (25.33) , สวทวิทยา (25.33) , บ้านดงเมืองจอก (25.23)

วิชาวิทยาศาสตร์ ได้แก่ สิงห์โคกดงมันเหล่างามวิทยาคม (34.04) , บ้านยางเครือดำนน้อย (33.95) , บ้านหนองแล้ง (32.81) , ชุมชนบ้านอู่แม่สิงห์ไคล (32.69) , บ้านขามป้อม (32.43) , บ้านตาจ้อยหนองสระ (32.43) , บ้านหนองทัพไทย (32.37) , บ้านสาหร่าย (32.00) , บ้านดงเมืองจอก (31.80) , ตากแดดสุธรรมประชาสรรค์ (31.30)

เฉลี่ยรวม 4 วิชา ได้แก่ ชุมชนบ้านอู่แม่สิงห์ไคล (39.08) , สวทวิทยา (38.62) , บ้านหนองแล้ง (37.95) , สิงห์โคกดงมันเหล่างามวิทยาคม (37.15) , บ้านดงเมืองจอก (36.40) , ชุมชนบ้านผำ (36.33) , บ้านยางเครือดำนน้อย (36.10) , จตุรคามพัฒนา (36.01) , บ้านหนองอีเข็ม (35.46) , บ้านหนองผำล้อมวิทยา (35.45)

ผลการทดสอบทางการศึกษาระดับชาติด้านพื้นฐาน (O-NET) สำนักงานเขตพื้นที่การศึกษาประถมศึกษาร้อยเอ็ด เขต 2
 ชั้นมัธยมศึกษาปีที่ 3 ปีการศึกษา 2563 แสดงค่าเฉลี่ย 4 กลุ่มสาระการเรียนรู้ จำแนกตามรายชื่อเครือข่ายคุณภาพการศึกษา

ศูนย์เครือข่ายพัฒนาคุณภาพการศึกษา หนองฮี

ชื่อโรงเรียน	ภาษาไทย			ภาษาอังกฤษ			คณิตศาสตร์			วิทยาศาสตร์			เฉลี่ย 4 กลุ่มสาระ			เปรียบเทียบ เขต(31.65)	คุณภาพ
	2562	2563	ผลต่าง	2562	2563	ผลต่าง	2562	2563	ผลต่าง	2562	2563	ผลต่าง	2562	2563	ผลต่าง		
บ้านหนองไศล	63.13	58.50	-4.63	26.80	29.00	2.20	24.27	20.80	-3.47	28.63	23.00	-5.63	35.71	32.83	-2.88	1.18	A-
บ้านเด่นราษฎร์	49.18	52.78	3.60	29.09	25.83	-3.26	23.64	13.33	-10.31	26.41	27.69	1.28	32.08	29.91	-2.17	-1.74	B
สาวแหวิทยา	56.33	63.33	7.00	28.00	35.83	7.83	18.67	25.33	6.66	37.67	30.00	-7.67	35.17	38.62	3.46	6.97	A
ดอนกลอยวิทยาคาร	57.39	54.03	-3.36	32.22	29.44	-2.78	22.00	23.56	1.56	30.83	27.44	-3.39	35.61	33.62	-1.99	1.97	A-
เฉลี่ย	56.51	57.16	0.65	29.03	30.03	1.00	22.15	20.76	-1.39	30.89	27.03	-3.85	34.64	33.74	-0.90	2.09	A

ศูนย์เครือข่ายพัฒนาคุณภาพการศึกษา โพนทราย

ชื่อโรงเรียน	ภาษาไทย			ภาษาอังกฤษ			คณิตศาสตร์			วิทยาศาสตร์			เฉลี่ย 4 กลุ่มสาระ			เปรียบเทียบ เขต(31.65)	คุณภาพ
	2562	2563	ผลต่าง	2562	2563	ผลต่าง	2562	2563	ผลต่าง	2562	2563	ผลต่าง	2562	2563	ผลต่าง		
บ้านดอนโง่งสัมพันธ์ปลาคุ่ม่วงน้อย	38.70	34.38	-4.32	27.80	30.00	2.20	19.20	27.00	7.80	29.00	23.25	-5.75	28.68	28.66	-0.02	-2.99	B
ยางคำวิทยา	46.56	57.19	10.63	21.78	30.94	9.16	19.56	13.00	-6.56	27.94	27.70	-0.24	28.96	32.21	3.25	0.56	A
บ้านสว่าง	49.67	47.75	-1.92	31.11	31.00	-0.11	19.11	13.60	-5.51	31.89	27.40	-4.49	32.95	29.94	-3.01	-1.71	C
บ้านโพนดอนสาวเอ้	46.88	36.79	-10.09	24.25	29.29	5.04	22.50	20.57	-1.93	24.69	22.83	-1.86	29.58	27.37	-2.21	-4.28	B-
บ้านดงหมากไฟ	44.23	48.50	4.27	22.77	24.00	1.23	18.15	15.20	-2.95	24.35	23.84	-0.51	27.38	27.89	0.51	-3.77	B
สามขาพิทยาคม	50.67	45.13	-5.54	30.92	26.90	-4.02	22.17	18.90	-3.27	28.79	26.87	-1.92	33.14	29.45	-3.69	-2.20	C
เฉลี่ย	46.12	44.96	-1.16	26.44	28.69	2.25	20.12	18.05	-2.07	27.78	25.32	-2.46	30.11	29.25	-0.86	-2.40	B-

ศูนย์เครือข่ายพัฒนาคุณภาพการศึกษา เมืองศรีภูมิ

ชื่อโรงเรียน	ภาษาไทย			ภาษาอังกฤษ			คณิตศาสตร์			วิทยาศาสตร์			เฉลี่ย 4 กลุ่มสาระ			เปรียบเทียบเขต(31.65)	คุณภาพ
	2562	2563	ผลต่าง	2562	2563	ผลต่าง	2562	2563	ผลต่าง	2562	2563	ผลต่าง	2562	2563	ผลต่าง		
บ้านจันทยวิทยาประชาสรรค์	45.88	39.44	-6.44	27.33	25.38	-1.95	22.50	21.60	-0.90	26.48	29.56	3.08	30.55	29.00	-1.55	-2.66	B-
บ้านฮ่องสังข์	50.31	48.56	-1.75	32.92	30.77	-2.15	17.54	20.00	2.46	27.23	25.60	-1.63	32.00	31.23	-0.77	-0.42	B-
บ้านสาหร่าย	46.00	52.50	6.50	29.60	25.00	-4.60	11.20	16.00	4.80	25.00	32.00	7.00	27.95	31.38	3.43	-0.27	B+
โสภภาพิทยาภรณ์	39.00	57.92	18.92	25.85	31.94	6.09	21.23	23.56	2.33	27.77	27.47	-0.30	28.46	35.22	6.76	3.57	A
เฉลี่ย	45.30	49.61	4.31	28.93	28.27	-0.65	18.12	20.29	2.17	26.62	28.66	2.04	29.74	31.71	1.97	0.06	A

ศูนย์เครือข่ายพัฒนาคุณภาพการศึกษา ดอกไม้ใหญ่ น้ำคำ

ชื่อโรงเรียน	ภาษาไทย			ภาษาอังกฤษ			คณิตศาสตร์			วิทยาศาสตร์			เฉลี่ย 4 กลุ่มสาระ			เปรียบเทียบเขต(31.65)	คุณภาพ
	2562	2563	ผลต่าง	2562	2563	ผลต่าง	2562	2563	ผลต่าง	2562	2563	ผลต่าง	2562	2563	ผลต่าง		
บ้านตาแหลวโนนหมากแงว	54.73	50.36	-4.37	30.53	25.71	-4.82	20.00	20.57	0.57	27.77	22.74	-5.03	33.26	29.85	-3.41	-1.81	B-
บ้านงูเหลือม	44.67	41.88	-2.79	26.89	26.88	-0.01	24.00	18.50	-5.50	27.94	24.23	-3.71	30.88	27.87	-3.00	-3.78	C
น้ำคำใหญ่วิทยา	49.13	48.29	-0.84	28.50	28.03	-0.47	22.75	23.16	0.41	27.13	25.82	-1.31	31.88	31.33	-0.55	-0.33	B-
เฉลี่ย	49.51	46.84	-2.67	28.64	26.87	-1.77	22.25	20.74	-1.51	27.61	24.26	-3.35	32.00	29.68	-2.32	-1.97	C

ศูนย์เครือข่ายพัฒนาคุณภาพการศึกษา หินกองทุ่งหลวง

ชื่อโรงเรียน	ภาษาไทย			ภาษาอังกฤษ			คณิตศาสตร์			วิทยาศาสตร์			เฉลี่ย 4 กลุ่มสาระ			เปรียบเทียบ เขต(31.65)	คุณภาพ
	2562	2563	ผลต่าง	2562	2563	ผลต่าง	2562	2563	ผลต่าง	2562	2563	ผลต่าง	2562	2563	ผลต่าง		
บ้านสระโพนทอง	43.38	31.25	-12.13	25.50	33.00	7.50	21.00	19.20	-1.80	30.94	27.32	-3.62	30.21	27.69	-2.51	-3.96	B-
บ้านคูดินทราย	34.50	51.80	17.30	26.00	28.91	2.91	10.00	20.75	10.75	19.00	30.19	11.19	22.38	32.91	10.54	1.26	A+
บ้านหินกอง	53.00	52.14	-0.86	26.00	30.71	4.71	20.00	24.00	4.00	29.67	27.43	-2.24	32.17	33.57	1.40	1.92	A
บ้านหนองอีเข็ม	46.60	53.59	6.99	30.00	36.88	6.88	16.00	24.00	8.00	22.30	27.38	5.08	28.73	35.46	6.74	3.81	A+
เฉลี่ย	44.37	47.20	2.83	26.88	32.38	5.50	16.75	21.99	5.24	25.48	28.08	2.60	28.37	32.41	4.04	0.76	A+

ศูนย์เครือข่ายพัฒนาคุณภาพการศึกษา เมืองจำปาขัน

ชื่อโรงเรียน	ภาษาไทย			ภาษาอังกฤษ			คณิตศาสตร์			วิทยาศาสตร์			เฉลี่ย 4 กลุ่มสาระ			เปรียบเทียบ เขต(31.65)	คุณภาพ
	2562	2563	ผลต่าง	2562	2563	ผลต่าง	2562	2563	ผลต่าง	2562	2563	ผลต่าง	2562	2563	ผลต่าง		
เมืองจำปาขัน	47.38	42.69	-4.69	28.76	24.35	-4.41	22.10	18.67	-3.43	29.31	24.73	-4.58	31.89	27.61	-4.28	-4.04	C
เมืองทุ่งวิทยา	45.50	52.71	7.21	26.63	25.83	-0.80	16.00	18.00	2.00	29.88	24.88	-5.00	29.50	30.36	0.85	-1.30	B
ทุ่งศรีเมืองวิทยา	52.00	54.66	2.66	30.20	30.45	0.25	21.60	23.64	2.04	28.75	29.13	0.38	33.14	34.47	1.33	2.82	A+
บ้านเหล่าตี้ว	52.57	49.75	-2.82	28.29	26.00	-2.29	19.14	25.60	6.46	27.89	29.48	1.59	31.97	32.71	0.73	1.06	A
บ้านยางเครือตาน้อย	57.40	53.44	-3.96	36.00	35.00	-1.00	35.20	22.00	-13.20	35.00	33.95	-1.05	40.90	36.10	-4.80	4.45	B+
เฉลี่ย	50.97	50.65	-0.32	29.98	28.33	-1.65	22.81	21.58	-1.23	30.17	28.43	-1.73	33.48	32.25	-1.23	0.60	B+

ศูนย์เครือข่ายพัฒนาคุณภาพการศึกษา หัวหินช้างเผือก

ชื่อโรงเรียน	ภาษาไทย			ภาษาอังกฤษ			คณิตศาสตร์			วิทยาศาสตร์			เฉลี่ย 4 กลุ่มสาระ			เปรียบเทียบ เขต(31.65)	คุณภาพ
	2562	2563	ผลต่าง	2562	2563	ผลต่าง	2562	2563	ผลต่าง	2562	2563	ผลต่าง	2562	2563	ผลต่าง		
บ้านหนองแล้ง	72.00	60.30	-11.70	34.00	37.40	3.40	24.00	21.28	-2.72	33.75	32.81	-0.94	40.94	37.95	-2.99	6.30	A-
บ้านลำโกน (คุรุรัฐราษฎร์พัฒนา)	48.70	40.25	-8.45	25.40	26.00	0.60	19.60	15.60	-4.00	28.05	25.42	-2.63	30.44	26.82	-3.62	-4.83	B-
บ้านห้างหว้า (คุรุรัฐประชาสรรค์)	50.05	45.96	-4.09	27.10	26.47	-0.63	18.60	19.76	1.16	27.78	25.26	-2.52	30.88	29.36	-1.52	-2.29	B-
ตากแดดสุธรรมประชาสรรค์	56.83	46.04	-10.79	28.67	28.75	0.08	24.00	24.67	0.67	29.92	31.30	1.38	34.86	32.69	-2.17	1.04	A
เฉลี่ย	56.90	48.14	-8.76	28.79	29.66	0.86	21.55	20.33	-1.22	29.88	28.70	-1.18	34.28	31.70	-2.57	0.05	A-

ศูนย์เครือข่ายพัฒนาคุณภาพการศึกษา เมืองเกษ

ชื่อโรงเรียน	ภาษาไทย			ภาษาอังกฤษ			คณิตศาสตร์			วิทยาศาสตร์			เฉลี่ย 4 กลุ่มสาระ			เปรียบเทียบ เขต(31.65)	คุณภาพ
	2562	2563	ผลต่าง	2562	2563	ผลต่าง	2562	2563	ผลต่าง	2562	2563	ผลต่าง	2562	2563	ผลต่าง		
จตุรคามพัฒนา	49.36	57.86	8.50	28.50	29.08	0.58	24.14	26.42	2.28	29.91	30.66	0.75	32.98	36.01	3.03	4.36	A+
บ้านน้ำอ้อม	48.50	50.94	2.44	24.50	34.38	9.88	20.50	17.00	-3.50	27.56	25.00	-2.56	30.27	31.83	1.57	0.18	A
บ้านสำราญนิवासสามัคคี	55.91	42.66	-13.25	34.91	23.44	-11.47	24.36	21.00	-3.36	27.05	25.58	-1.47	35.56	28.17	-7.39	-3.48	C
เฉลี่ย	51.26	50.49	-0.77	29.30	28.97	-0.34	23.00	21.47	-1.53	28.17	27.08	-1.09	32.93	32.00	-0.93	0.35	B+

ศูนย์เครือข่ายพัฒนาคุณภาพการศึกษา ทุ่งใหญ่

ชื่อโรงเรียน	ภาษาไทย			ภาษาอังกฤษ			คณิตศาสตร์			วิทยาศาสตร์			เฉลี่ย 4 กลุ่มสาระ			เปรียบเทียบ เขต(31.65)	คุณภาพ
	2562	2563	ผลต่าง	2562	2563	ผลต่าง	2562	2563	ผลต่าง	2562	2563	ผลต่าง	2562	2563	ผลต่าง		
บ้านดงครึ่งน้อย	50.29	46.73	-3.56	26.94	26.73	-0.21	22.12	21.23	-0.89	31.06	29.00	-2.06	32.60	30.92	-1.68	-0.73	C
ทุ่งกุลาประชารัฐ	57.57	53.04	-4.53	28.57	30.00	1.43	23.43	20.00	-3.43	28.29	26.77	-1.52	34.47	32.45	-2.01	0.80	A-
บ้านโพนแท่น	55.17	44.00	-11.17	28.67	28.83	0.16	17.00	19.47	2.47	31.50	25.45	-6.05	33.09	29.44	-3.65	-2.21	B
บ้านแสนสี	47.75	39.43	-8.32	29.88	37.05	7.17	20.75	18.18	-2.57	26.75	25.65	-1.10	31.28	30.08	-1.21	-1.57	B-
วัดแจ่มอารมณ์	56.08	51.18	-4.90	33.54	29.31	-4.23	24.31	24.67	0.36	32.00	27.46	-4.54	36.48	33.16	-3.33	1.51	A-
บ้านดงครึ่งใหญ่	56.00	38.75	-17.25	33.00	23.75	-9.25	18.00	16.00	-2.00	36.25	24.10	-12.15	35.81	25.65	-10.16	-6.00	C
บ้านนกเหาะ	59.50	44.50	-15.00	34.00	31.00	-3.00	24.40	17.60	-6.80	25.90	26.76	0.86	35.95	29.97	-5.99	-1.69	B-
บ้านโพนทัน	36.44	37.29	0.85	29.88	28.33	-1.55	17.00	20.67	3.67	28.91	23.50	-5.41	28.06	27.45	-0.61	-4.20	B
บ้านเขวหาดดี	42.67	45.68	3.01	27.00	31.36	4.36	23.67	21.82	-1.85	28.71	23.53	-5.18	30.51	30.60	0.08	-1.05	B
เฉลี่ย	51.27	44.51	-6.76	30.16	29.60	-0.57	21.19	19.96	-1.23	29.93	25.80	-4.13	33.14	29.97	-3.17	-1.68	C

ศูนย์เครือข่ายพัฒนาคุณภาพการศึกษา เหนือเมืองเกษ

ชื่อโรงเรียน	ภาษาไทย			ภาษาอังกฤษ			คณิตศาสตร์			วิทยาศาสตร์			เฉลี่ย 4 กลุ่มสาระ			เปรียบเทียบ เขต(31.65)	คุณภาพ
	2562	2563	ผลต่าง	2562	2563	ผลต่าง	2562	2563	ผลต่าง	2562	2563	ผลต่าง	2562	2563	ผลต่าง		
บ้านผำโนนสว่าง	44.00	55.63	11.63	28.00	28.75	0.75	21.00	12.00	-9.00	29.63	31.20	1.57	30.66	31.90	1.24	0.25	A
คุรุราษฎร์สามัคคี	55.64	45.71	-9.93	28.57	30.36	1.79	29.43	21.71	-7.72	28.04	24.43	-3.61	35.42	30.55	-4.87	-1.10	B-
บ้านเขว้าใหญ่	45.75	42.03	-3.72	29.50	25.94	-3.56	15.00	19.00	4.00	30.13	22.48	-7.65	30.10	27.36	-2.73	-4.29	B-
บ้านขี้เหล็กซ้ายตอนแดง	49.90	56.25	6.35	32.40	31.07	-1.33	23.60	26.86	3.26	28.60	26.26	-2.34	33.63	35.11	1.49	3.46	A
สิงห์โคกดงมันเหล่างามวิทยาคม	53.67	57.24	3.57	26.67	33.65	6.98	25.20	23.67	-1.53	35.35	34.04	-1.31	35.22	37.15	1.93	5.50	A
บ้านหัวหนองแวง (สามัคคีราษฎร์บำรุง)	61.13	58.54	-2.59	28.00	33.33	5.33	22.50	21.33	-1.17	31.63	28.13	-3.50	35.82	35.33	-0.48	3.68	A-
ชุมชนบ้านอู่แม่สิงห์ไคล	63.35	60.42	-2.93	28.94	33.89	4.95	24.94	29.33	4.39	28.24	32.69	4.45	36.37	39.08	2.72	7.43	A
เฉลี่ย	53.35	53.69	0.34	28.87	31.00	2.13	23.10	21.99	-1.11	30.23	28.46	-1.77	33.89	33.78	-0.10	2.13	A

ศูนย์เครือข่ายพัฒนาคุณภาพการศึกษา เมืองสระบุรี

ชื่อโรงเรียน	ภาษาไทย			ภาษาอังกฤษ			คณิตศาสตร์			วิทยาศาสตร์			เฉลี่ย 4 กลุ่มสาระ			เปรียบเทียบ เขต(31.65)	คุณภาพ
	2562	2563	ผลต่าง	2562	2563	ผลต่าง	2562	2563	ผลต่าง	2562	2563	ผลต่าง	2562	2563	ผลต่าง		
บ้านหนองฮาง	47.18	40.00	-7.18	26.12	24.77	-1.35	18.82	19.27	0.45	27.88	22.73	-5.15	30.00	26.69	-3.31	-4.96	B-
หนองขามวิทยา	51.93	29.38	-22.55	30.71	32.50	1.79	19.14	28.00	8.86	28.04	20.40	-7.64	32.46	27.57	-4.89	-4.08	B
ร่องคำหงษ์ทองวิทยา	51.00	55.98	4.98	26.46	33.75	7.29	22.46	20.86	-1.60	27.85	24.36	-3.49	31.94	33.74	1.79	2.09	A
เฉลี่ย	50.04	41.79	-8.25	27.76	30.34	2.58	20.14	22.71	2.57	27.92	22.50	-5.43	31.47	29.33	-2.13	-2.32	B

ศูนย์เครือข่ายพัฒนาคุณภาพการศึกษา หมื่นถ่านแจ้ห่ม

ชื่อโรงเรียน	ภาษาไทย			ภาษาอังกฤษ			คณิตศาสตร์			วิทยาศาสตร์			เฉลี่ย 4 กลุ่มสาระ			เปรียบเทียบเขต(31.65)	คุณภาพ
	2562	2563	ผลต่าง	2562	2563	ผลต่าง	2562	2563	ผลต่าง	2562	2563	ผลต่าง	2562	2563	ผลต่าง		
บ้านแจ้	48.83	41.46	-7.37	29.50	28.75	-0.75	22.00	23.00	1.00	25.50	25.33	-0.17	31.46	29.64	-1.82	-2.02	B-
บ้านมะกอก	45.69	55.94	10.25	24.77	28.75	3.98	20.92	24.00	3.08	24.38	28.75	4.37	28.94	34.36	5.42	2.71	A+
บ้านหม่อมฟ้าล้อมวิทยา	53.08	53.13	0.05	31.62	33.75	2.13	20.31	24.00	3.69	28.33	30.90	2.57	33.34	35.45	2.11	3.80	A+
เฉลี่ย	49.20	50.18	0.98	28.63	30.42	1.79	21.08	23.67	2.59	26.07	28.33	2.26	31.24	33.15	1.90	1.50	A+

ศูนย์เครือข่ายพัฒนาคุณภาพการศึกษา บุรพา

ชื่อโรงเรียน	ภาษาไทย			ภาษาอังกฤษ			คณิตศาสตร์			วิทยาศาสตร์			เฉลี่ย 4 กลุ่มสาระ			เปรียบเทียบเขต(31.65)	คุณภาพ
	2562	2563	ผลต่าง	2562	2563	ผลต่าง	2562	2563	ผลต่าง	2562	2563	ผลต่าง	2562	2563	ผลต่าง		
บ้านดงเมืองจอก	58.77	58.17	-0.60	30.73	30.38	-0.35	24.73	25.23	0.50	32.09	31.80	-0.29	36.58	36.40	-0.18	4.75	A-
บ้านหนองบัว	55.13	55.48	0.35	34.00	30.38	-3.62	35.00	21.54	-13.46	33.44	29.03	-4.41	39.39	34.11	-5.29	2.46	A-
บ้านแคน (วันครู 2503)	45.97	43.68	-2.29	25.50	25.47	-0.03	19.44	21.41	1.97	28.97	24.48	-4.49	29.97	28.76	-1.21	-2.89	B-
เฉลี่ย	53.29	52.44	-0.85	30.08	28.74	-1.33	26.39	22.73	-3.66	31.50	28.44	-3.06	35.31	33.09	-2.23	1.44	B+

ศูนย์เครือข่ายพัฒนาคุณภาพการศึกษา เมืองแสนทัพไทย

ชื่อโรงเรียน	ภาษาไทย			ภาษาอังกฤษ			คณิตศาสตร์			วิทยาศาสตร์			เฉลี่ย 4 กลุ่มสาระ			เปรียบเทียบเขต(31.65)	คุณภาพ
	2562	2563	ผลต่าง	2562	2563	ผลต่าง	2562	2563	ผลต่าง	2562	2563	ผลต่าง	2562	2563	ผลต่าง		
บ้านวาริสวัสดิ์วิทยา	40.20	48.39	8.19	26.40	26.07	-0.33	17.60	16.00	-1.60	30.50	27.60	-2.90	28.68	29.52	0.84	-2.14	B-
บ้านห้วยนา(พนมไพร)	55.80	39.78	-16.02	28.80	28.82	0.02	25.60	23.76	-1.84	28.00	30.98	2.98	34.55	30.84	-3.72	-0.81	B
บ้านหนองทัพไทย	45.38	46.46	1.08	26.50	28.75	2.25	20.50	19.33	-1.17	26.56	32.37	5.81	29.74	31.73	1.99	0.08	A
เฉลี่ย	47.13	44.88	-2.25	27.23	27.88	0.65	21.23	19.70	-1.54	28.35	30.32	1.96	30.99	30.69	-0.29	-0.96	B

ศูนย์เครือข่ายพัฒนาคุณภาพการศึกษา ลุ่มน้ำชี

ชื่อโรงเรียน	ภาษาไทย			ภาษาอังกฤษ			คณิตศาสตร์			วิทยาศาสตร์			เฉลี่ย 4 กลุ่มสาระ			เปรียบเทียบเขต(31.65)	คุณภาพ
	2562	2563	ผลต่าง	2562	2563	ผลต่าง	2562	2563	ผลต่าง	2562	2563	ผลต่าง	2562	2563	ผลต่าง		
บ้านนาชมตอนกลางวิทยา	47.62	50.18	2.56	26.62	25.00	-1.62	19.38	22.86	3.48	28.73	23.89	-4.84	30.59	30.48	-0.10	-1.17	B
บ้านท่าลาดวารีวิทยา	44.30	52.32	8.02	25.80	24.29	-1.51	18.80	16.00	-2.80	25.45	29.86	4.41	28.59	30.62	2.03	-1.03	B
เฉลี่ย	45.96	51.25	5.29	26.21	24.65	-1.57	19.09	19.43	0.34	27.09	26.88	-0.22	29.59	30.55	0.96	-1.10	B

ศูนย์เครือข่ายพัฒนาคุณภาพการศึกษา โคนาคำ

ชื่อโรงเรียน	ภาษาไทย			ภาษาอังกฤษ			คณิตศาสตร์			วิทยาศาสตร์			เฉลี่ย 4 กลุ่มสาระ			เปรียบเทียบเขต(31.65)	คุณภาพ
	2562	2563	ผลต่าง	2562	2563	ผลต่าง	2562	2563	ผลต่าง	2562	2563	ผลต่าง	2562	2563	ผลต่าง		
โนนไทยวิทยาคาร	46.56	47.50	0.94	25.11	29.29	4.18	23.56	24.57	1.01	26.17	29.49	3.32	30.35	32.71	2.36	1.06	A+
เฉลี่ย	46.56	47.50	0.94	25.11	29.29	4.18	23.56	24.57	1.01	26.17	29.49	3.32	30.35	32.71	2.36	1.06	A+

ศูนย์เครือข่ายพัฒนาคุณภาพการศึกษา ปทุมรัตต์

ชื่อโรงเรียน	ภาษาไทย			ภาษาอังกฤษ			คณิตศาสตร์			วิทยาศาสตร์			เฉลี่ย 4 กลุ่มสาระ			เปรียบเทียบ เขต(31.65)	คุณภาพ
	2562	2563	ผลต่าง	2562	2563	ผลต่าง	2562	2563	ผลต่าง	2562	2563	ผลต่าง	2562	2563	ผลต่าง		
บ้านตาจ้อยหนองสระ	50.23	38.28	-11.95	27.38	28.44	1.06	19.08	20.00	0.92	29.00	32.43	3.43	31.42	29.79	-1.64	-1.86	B+
ชุมชนบ้านโคกทม (พิศิษฐ์พิทยาคาร)	49.70	49.38	-0.32	28.60	25.42	-3.18	23.20	20.67	-2.53	27.58	23.70	-3.88	32.27	29.79	-2.48	-1.86	C
ชุมชนบ้านหนองแคน (นันทาภิบาล)	47.27	38.57	-8.70	29.27	27.86	-1.41	24.73	20.00	-4.73	28.64	24.80	-3.84	32.48	27.81	-4.67	-3.84	C
บ้านดู่ฝายใหญ่	49.33	61.25	11.92	26.67	29.29	2.62	16.67	21.14	4.47	31.58	26.26	-5.32	31.06	34.49	3.42	2.84	A
บ้านสวนโป	41.33	37.92	-3.41	20.00	25.83	5.83	29.33	28.00	-1.33	33.17	27.80	-5.37	30.96	29.89	-1.07	-1.76	B-
เฉลี่ย	47.57	45.08	-2.49	26.38	27.37	0.98	22.60	21.96	-0.64	29.99	27.00	-3.00	31.64	30.35	-1.29	-1.30	B-

ศูนย์เครือข่ายพัฒนาคุณภาพการศึกษา ปทุมบุรพา

ชื่อโรงเรียน	ภาษาไทย			ภาษาอังกฤษ			คณิตศาสตร์			วิทยาศาสตร์			เฉลี่ย 4 กลุ่มสาระ			เปรียบเทียบ เขต(31.65)	คุณภาพ
	2562	2563	ผลต่าง	2562	2563	ผลต่าง	2562	2563	ผลต่าง	2562	2563	ผลต่าง	2562	2563	ผลต่าง		
บ้านขามป้อม	40.14	46.88	6.74	27.14	27.08	-0.06	18.29	22.00	3.71	28.86	32.43	3.57	28.61	32.10	3.49	0.45	A
บ้านโนนสวรรค์	45.93	48.54	2.61	25.57	27.29	1.72	19.43	15.67	-3.76	28.89	27.55	-1.34	29.96	29.76	-0.19	-1.89	B
บ้านดุน (บักตู้ โนนตาแสง)	51.33	39.58	-11.75	29.00	25.00	-4.00	20.00	16.67	-3.33	30.75	29.37	-1.38	32.77	27.66	-5.11	-4.00	C
บ้านสระบัว	56.78	56.15	-0.63	27.78	27.08	-0.70	25.33	25.33	0.00	29.61	26.77	-2.84	34.88	33.83	-1.04	2.18	B+
บ้านเขวาโคกสวายโตด	58.22	58.57	0.35	27.11	30.94	3.83	21.78	19.43	-2.35	25.67	27.35	1.68	33.20	34.07	0.88	2.42	A
เฉลี่ย	50.48	49.94	-0.54	27.32	27.48	0.16	20.97	19.82	-1.15	28.76	28.69	-0.06	31.88	31.48	-0.40	-0.17	B-

ศูนย์เครือข่ายพัฒนาคุณภาพการศึกษา เมืองสรวง

ชื่อโรงเรียน	ภาษาไทย			ภาษาอังกฤษ			คณิตศาสตร์			วิทยาศาสตร์			เฉลี่ย 4 กลุ่มสาระ			เปรียบเทียบ เขต(31.65)	คุณภาพ
	2562	2563	ผลต่าง	2562	2563	ผลต่าง	2562	2563	ผลต่าง	2562	2563	ผลต่าง	2562	2563	ผลต่าง		
บ้านห้วยนา(เมืองสรวง)	45.09	49.50	4.41	28.36	31.50	3.14	20.36	17.60	-2.76	29.27	30.00	0.73	30.77	32.15	1.38	0.50	A
หนองยางวิทยาคม	46.40	53.00	6.60	28.40	27.00	-1.40	20.80	19.20	-1.60	33.70	26.16	-7.54	32.33	31.34	-0.99	-0.31	B-
บ้านคูเมือง	53.25	47.05	-6.20	28.50	24.55	-3.95	20.00	19.27	-0.73	31.25	26.24	-5.01	33.25	29.28	-3.97	-2.37	C
ชุมชนบ้านผำ	60.21	57.08	-3.13	34.14	33.50	-0.64	25.14	24.27	-0.87	30.43	30.45	0.02	37.48	36.33	-1.16	4.68	A-
บ้านข่อย	53.85	50.50	-3.35	27.54	37.00	9.46	23.08	23.20	0.12	31.19	27.44	-3.75	33.92	34.54	0.62	2.89	A
หนองหินใหญ่วิทยา	50.22	43.75	-6.47	24.22	27.64	3.42	17.33	22.44	5.11	33.72	27.40	-6.32	31.37	30.31	-1.07	-1.34	B
เฉลี่ย	51.50	50.15	-1.36	28.53	30.20	1.67	21.12	21.00	-0.12	31.59	27.95	-3.65	33.19	32.32	-0.86	0.67	A-

ระดับคุณภาพ

ระดับคุณภาพ	ตัวชี้วัด	โรงเรียน
A+	มีพัฒนาการ 4 วิชา และมีค่าเฉลี่ยรวมสูงกว่าหรือเท่ากับเขตพื้นที่	บ้านคูตินทราย , บ้านหนองอีเข้ม , หุ่นศรีเมืองวิทยา , จตุรคามพัฒนา , บ้านมะกอก , บ้านหนองฟ้าล้อมวิทยา , โนนไทยวิทยาคาร
A	มีพัฒนาการ 2-3 วิชา และมีค่าเฉลี่ยรวมสูงกว่าหรือเท่ากับเขตพื้นที่	สาวแหวิทยา , ยางคำวิทยา , โสภภาพิทยาภรณ์ , บ้านหินกอง , บ้านเหล่าดี , บ้านน้ำอ้อม , ตากแดดสุธรรมประชาสรรค์ , บ้านผำโนนสว่าง , บ้านขี้เหล็กชัยดอนแดง , สิงห์โคกดงมันเหล่างามวิทยาคม , ชุมชนบ้านอุ่มเม่าสิงห์โคก , ร่องคำหงษ์ทองวิทยา , บ้านหนองทัพไทย , บ้านคูฝายใหญ่ , บ้านขามป้อม , บ้านเขวาโคกสวายโตด , บ้านห้วยนา(เมืองสรวง) , บ้านข่อย
A-	มีพัฒนาการ 1 วิชา และมีค่าเฉลี่ยรวมสูงกว่าหรือเท่ากับเขตพื้นที่	บ้านหนองไศล , ดอนกลอยวิทยาคาร , บ้านหนองแล้ง , หุ่นกุลาประชารัฐ , วัดแจ่มอารมณ์ , บ้านห้วยหนองแวง (สามัคคีราษฎร์บำรุง) , บ้านดงเมืองจอก , บ้านหนองบัว , ชุมชนบ้านผำ
	มีพัฒนาการ 4 วิชา และมีค่าเฉลี่ยรวมต่ำกว่าเขตพื้นที่	-
B+	มีพัฒนาการ 3 วิชา และมีค่าเฉลี่ยรวมต่ำกว่าเขตพื้นที่	บ้านสาหร่าย , บ้านตาจ้อยหนองสระ
	ไม่มีพัฒนาการทั้ง 4 วิชาและมีค่าเฉลี่ยรวมสูงกว่าหรือเท่ากับเขตพื้นที่	บ้านยางเครือदानน้อย , บ้านสระบัว
B	มีพัฒนาการ 2 วิชา และมีค่าเฉลี่ยรวมต่ำกว่าเขตพื้นที่	บ้านดอนโฆงสัมพันธ์ปลาคุณม่วงน้อย , บ้านดงหมากไฟ , เมืองหุ่นวิทยา , บ้านโพนแทน , บ้านเขวาทรี , หนองขามวิทยา , บ้านห้วยนา(พนมไพร) , บ้านนาชมดอนกลางวิทยา , บ้านท่าลาดวาริวิทยา , บ้านโนนสวรรค์ , หนองหินใหญ่วิทยา

ระดับคุณภาพ	ตัวชี้วัด	โรงเรียน
B-	มีพัฒนาการ 1 วิชา และมีค่าเฉลี่ยรวมต่ำกว่าเขตพื้นที่	บ้านเด่นราษฎร์ , บ้านโพนดอนสาวเอ้ , บ้านจันทยวิทยาประชาสรรค์ , บ้านฮ่องสังข์ , น้ำคำใหญ่วิทยา , บ้านตาแหลวโนนหมากแงว , บ้านสระโพนทอง , บ้านลำโกน (คุรุรัฐราษฎร์พัฒนา) , บ้านห้างหว้า (คุรุรัฐประชาสรรค์) , บ้านแสนสี , บ้านนงเหาะ , บ้านโพนทัน , บ้านเขว้าใหญ่,คุรุราษฎร์สามัคคี , บ้านหนองฮาง , บ้านแจ้ง , บ้านแคน (วันครู 2503) , บ้านวาริสวัสดิ์วิทยา, บ้านสวนปอ , หนองยางวิทยาคม
C	ไม่มีพัฒนาการทั้ง 4 วิชาและมีค่าเฉลี่ยรวมต่ำกว่าเขตพื้นที่	บ้านคูน (บักตู่ โนนตาแสง) , บ้านคูเมือง
P	ไม่มีการเปรียบเทียบพัฒนาการและมีค่าเฉลี่ยสูงกว่าเขตพื้นที่	-
F	ไม่มีการเปรียบเทียบพัฒนาการและมีค่าเฉลี่ยต่ำกว่าเขตพื้นที่	-

ส่วนที่ 3

บทสรุป

ระดับชั้นประถมศึกษาปีที่ 6

ผลการทดสอบทางการศึกษาระดับชาติขั้นพื้นฐาน (Ordinary National Educational Test : O - NET) ระดับชั้นประถมศึกษาปีที่ 6 สำนักงานเขตพื้นที่การศึกษา ประถมศึกษาร้อยเอ็ด เขต 2 ปีการศึกษา 2563 มีผลดังนี้

1. เปรียบเทียบคะแนนเฉลี่ยร้อยละผลการทดสอบ O – NET ชั้นประถมศึกษาปีที่ 6 ระดับเขตพื้นที่การศึกษา ระดับ สพฐ. และระดับชาติ ปีการศึกษา 2563 มีค่าเฉลี่ยต่ำกว่าระดับ สพฐ.และระดับชาติ ทุกวิชา (รายละเอียดดังตารางที่ 1)

2. การเปรียบเทียบคะแนนเฉลี่ยร้อยละผลการประเมินผลสัมฤทธิ์ทางการเรียน ชั้นประถมศึกษาปีที่ 6 เขตพื้นที่การศึกษาประถมศึกษาร้อยเอ็ด เขต 2 ระหว่างปีการศึกษา 2562 และ 2563 พบว่า รายวิชาภาษาไทยมีค่าเฉลี่ยสูงขึ้น 7.37 , วิชาภาษาอังกฤษ มีค่าเฉลี่ยสูงขึ้น 6.79 , วิชาวิทยาศาสตร์มีค่าเฉลี่ยสูงขึ้น 3.01 และเฉลี่ยรวมมีค่าเฉลี่ยสูงขึ้น 3.01 , วิชาคณิตศาสตร์มีค่าเฉลี่ยลดลง -2.32 (รายละเอียดดังตารางที่ 2)

3. การเปรียบเทียบเปรียบเทียบจำนวนนักเรียนที่ได้คะแนนร้อยละ 50 ขึ้นไป การทดสอบทางการศึกษาระดับชาติขั้นพื้นฐาน (O-NET) สำนักงานเขตพื้นที่การศึกษา ประถมศึกษาร้อยเอ็ด เขต 2 ชั้นประถมศึกษาปีที่ 6 ระหว่างปีการศึกษา 2562 – 2563 พบว่า รายวิชาภาษาไทยมีจำนวนนักเรียนที่ได้คะแนนร้อยละ 50 ขึ้นไปเพิ่มขึ้น 388 คน , วิชาภาษาอังกฤษมีจำนวนนักเรียนที่ได้คะแนนร้อยละ 50 ขึ้นไปเพิ่มขึ้น 351 คน , วิชาวิทยาศาสตร์ มีจำนวนนักเรียนที่ได้คะแนนร้อยละ 50 ขึ้นไปเพิ่มขึ้น 17 คน และ ภาพรวมมีจำนวนนักเรียนที่ได้คะแนนร้อยละ 50 ขึ้นไปเพิ่มขึ้น 585 คน (รายละเอียดดัง ตารางที่ 3)

4. ผลการทดสอบทางการศึกษาระดับชาติขั้นพื้นฐาน (Ordinary National Educational Test : O-NET) ชั้นประถมศึกษาปีที่ 6 ปีการศึกษา 2563 พบว่า โรงเรียน ที่มีคะแนนเฉลี่ยร้อยละสูงสุด 10 อันดับแรก มีดังนี้

วิชาภาษาไทย ได้แก่ บ้านน้ำเงิน (76.00) , บ้านสิงห์ไคล(72.25) , บ้านนาแค (71.85) , บ้านหนองเรือ (71.00) , บ้านคูฝ้ายใหญ่ (70.54) , บ้านหว่านไฟ (70.03) , บ้านห้วยแก้วห้วยสำราญ (69.13) , บ้านหัวดอนชาด (68.79) , เมืองหนองฮี (68.00) , บ้านหนองสาวโพนงอย (66.77)

วิชาภาษาอังกฤษ ได้แก่ เมืองหนองฮี (80.75) , บ้านสิงห์ไคล (62.50) , บ้านส้มโอง (อ.สุวรรณภูมิ) (60.00) , บ้านห้วยแก้วห้วยสำราญ (58.33) , บ้านร้านหญ้า (57.50) , บ้านดอนเจริญ (57.22) , หนองบัวครุประชาสรรค์ (56.88) , บ้านหนองเรือ (56.88) , บ้านป่ายาง (55.31) , บ้านจิก (หจก.วิบูลย์พาณิชย์อนุเคราะห์) (53.41)

วิชาคณิตศาสตร์ ได้แก่ บ้านหว่านไฟ (46.11) , เมืองหนองฮี (45.50) , ดอนเสาโอง (45.00) , บ้านหนองศรีทองสว่างวิทย (42.67) , บ้านกุดเขียว (42.50) , บ้านป่ายาง (41.25) , เมืองอาร์มย์ (40.00) , บ้านจิก (หจก.วิบูลย์พาณิชย์อนุเคราะห์) (40.00) , บ้านเล่าข้าว (38.75) , บ้านหัวดอนชาด (38.33)

วิชาวิทยาศาสตร์ ได้แก่ บ้านชาติ (56.49) , บ้านเหล่าหัวภู (56.35) , บ้านหนองเรือ (52.69) , บ้านหว่านไฟ (52.04) , ดอนเสาโอง (51.90) , บ้านสมสะอาด (51.28) , บ้านเล่าข้าว (48.89) , บ้านหัวดอนชาด (48.41) , บ้านกุดเขียว (47.99) , ดงเกลือวิทยา (47.19)

เฉลี่ยรวม 4 วิชา ได้แก่ เมืองหนองฮี (59.99) , บ้านหว่านไฟ (55.24) , บ้านหนองเรือ (53.89) , บ้านสิงห์ไคล (52.26) , บ้านน้ำเงิน (51.00) , บ้านหัวดอนชาด (50.97) , บ้านนาแค (50.73) , ดอนเสาโอง (50.66) , บ้านชาติ (50.42) , บ้านกุดเขียว (49.96) (รายละเอียดดังตารางที่ 5)

ระดับชั้นมัธยมศึกษาปีที่ 3

ผลการทดสอบทางการศึกษาระดับชาติขั้นพื้นฐาน (Ordinary National Educational Test : O - NET) ระดับชั้นมัธยมศึกษาปีที่ 3 สำนักงานเขตพื้นที่การศึกษา ประถมศึกษาร้อยเอ็ด เขต 2 ปีการศึกษา 2563 มีผลดังนี้

1. การเปรียบเทียบคะแนนเฉลี่ยร้อยละผลการประเมินผลสัมฤทธิ์ทางการเรียน ชั้นมัธยมศึกษาปีที่ 3 ระดับ สพฐ กับ เขตพื้นที่การศึกษาประถมศึกษาร้อยเอ็ด เขต 2 ปีการศึกษา 2563 พบว่ามีค่าเฉลี่ยต่ำกว่าระดับ สพฐ.และระดับชาติ ทุกวิชา (รายละเอียดดังตารางที่ 6)

2. การเปรียบเทียบคะแนนเฉลี่ยร้อยละผลการประเมินผลสัมฤทธิ์ทางการเรียน ชั้นมัธยมศึกษาปีที่ 3 เขตพื้นที่การศึกษาประถมศึกษาร้อยเอ็ด เขต 2 ระหว่างปีการศึกษา 2562 และ 2563 พบว่า วิชาภาษาไทย มีค่าเฉลี่ยร้อยละลดลง -1.53 ภาษาอังกฤษ มีค่าเฉลี่ยร้อยละเพิ่มขึ้น 0.49 คณิตศาสตร์ มีค่าเฉลี่ยร้อยละลดลง -0.56 วิทยาศาสตร์ มีค่าเฉลี่ยร้อยละลดลง -1.52 และค่าเฉลี่ยรวม ปีการศึกษา 2562 มีค่าเฉลี่ยร้อยละ 32.43 ปีการศึกษา 2563 มีค่าเฉลี่ยร้อยละ 31.65 มีค่าลดลง - 0.78 (รายละเอียดดังตารางที่ 7)

3. การเปรียบเทียบจำนวนนักเรียนที่ได้คะแนนร้อยละ 50 ขึ้นไปจากผลการทดสอบทางการศึกษาระดับชาติขั้นพื้นฐาน (O-NET) สำนักงานเขตพื้นที่การศึกษา ประถมศึกษาร้อยเอ็ด เขต 2 ชั้นมัธยมศึกษาปีที่ 3 ระหว่างปีการศึกษา 2562 – 2563 มี

จำนวนนักเรียนที่ได้คะแนนร้อยละ 50 ขึ้นไปในภาพรวมทั้ง 4 วิชา เพิ่มขึ้น โดย ปีการศึกษา 2562 มีจำนวน 348 คน และปี 2563 มีจำนวน 438 คน มีค่าเพิ่มขึ้น 90 คน (รายละเอียดดังตารางที่ 8)

4. ผลการทดสอบทางการศึกษาระดับชาติขั้นพื้นฐาน (Ordinary National Educational Test : O-NET) ชั้นมัธยมศึกษาปีที่ 3 ปีการศึกษา 2563 พบว่า โรงเรียนที่มีคะแนนเฉลี่ยร้อยละสูงสุด 10 อันดับแรก มีดังนี้

วิชาภาษาไทย ได้แก่ สาวแห้ววิทยา (63.33) , บ้านคูฝ้ายใหญ่ (61.25) , ชุมชนบ้านอุ่มเม่าสิงห์ไคล (60.42) , บ้านหนองแล้ง (60.30) , บ้านเขวาโคกสวายโดด (58.57) , บ้านหัวหนองแวง (สามัคคีราษฎร์บำรุง) (58.54) , บ้านหนองไศล (58.50) , บ้านดงเมืองจอก (58.17) โสภภาพิทยาภรณ์ (57.92) , จตุรคามพัฒนา (57.86) ,

วิชาภาษาอังกฤษ ได้แก่ บ้านหนองแล้ง (37.40) , บ้านแสนสี (37.05) , บ้านช้อย (37.00) , บ้านหนองอีเข็ม (36.88) ,สาวแห้ววิทยา (35.83) ,บ้านยางเครือดำน้อย (35.00) , บ้านน้ำอ้อม (34.38) , ชุมชนบ้านอุ่มเม่าสิงห์ไคล (33.89) , บ้านหนองมฟ้าเลื่อมวิทยา (33.75) , ร่องคำหงษ์ทองวิทยา (33.75)

วิชาคณิตศาสตร์ ได้แก่ ชุมชนบ้านอุ่มเม่าสิงห์ไคล (29.33) ,บ้านสวนปอ (28.00) , หนองขามวิทยา (28.00) , บ้านดอนโมงสัมพันธ์ปลาคุณม่วงน้อย (27.00) , บ้านชีเหล็กซ้าย ดอนแดง (26.86) , จตุรคามพัฒนา (26.42) , บ้านเหล่าตัว (25.60) , บ้านสระบัว (25.33) , สาวแห้ววิทยา (25.33) , บ้านดงเมืองจอก (25.23)

วิชาวิทยาศาสตร์ ได้แก่ สิงห์โคกดงมันเหล่างามวิทยาคม (34.04) , บ้านยางเครือดำน้อย (33.95) , บ้านหนองแล้ง (32.81) , ชุมชนบ้านอุ่มเม่าสิงห์ไคล (32.69) , บ้านขามป้อม (32.43) , บ้านตาจ้อยหนองสระ (32.43) , บ้านหนองทัพไทย (32.37) , บ้านสาหร่าย (32.00) , บ้านดงเมืองจอก (31.80) , ตากแดดสุธรรมประชาสรรค์ (31.30)

เฉลี่ยรวม 4 วิชา ได้แก่ ชุมชนบ้านอุ่มเม่าสิงห์ไคล (39.08) , สาวแห้ววิทยา (38.62) , บ้านหนองแล้ง (37.95) , สิงห์โคกดงมันเหล่างามวิทยาคม (37.15) , บ้านดงเมืองจอก (36.40) , ชุมชนบ้านผ่า (36.33) , บ้านยางเครือดำน้อย (36.10) , จตุรคามพัฒนา (36.01) , บ้านหนองอีเข็ม (35.46) , บ้านหนองมฟ้าเลื่อมวิทยา (35.45) (รายละเอียดดังตารางที่ 10)

ภาคผนวก

รายงานผลการทดสอบทางการศึกษาระดับชาตินิยมขั้นพื้นฐาน (O-NET)
ชั้นประถมศึกษาปีที่ 6 ปีการศึกษา 2563
ฉบับที่ 5 - ค่าสถิติแยกตามสาระการเรียนรู้สำหรับเขตพื้นที่การศึกษา

เขต สพป.ร้อยเอ็ด เขต 2 สังกัด สำนักงานคณะกรรมการการศึกษาขั้นพื้นฐาน

วิชา : ภาษาไทย (61)

ระดับ	จำนวน ผู้เข้าสอบ	คะแนนเฉลี่ย (Mean)			ส่วนเบี่ยงเบนมาตรฐาน (S.D.)			คะแนนสูงสุด (Max.)			คะแนนต่ำสุด (Min.)			มัธยฐาน (Median) รวม	ฐานนิยม (Mode) รวม
		ปรนัย	อัตนัย	รวม	ปรนัย	อัตนัย	รวม	ปรนัย	อัตนัย	รวม	ปรนัย	อัตนัย	รวม		
ระดับเขตพื้นที่	3,060	42.02	11.20	53.22	13.80	3.30	15.77	77.50	20.00	97.00	5.00	0.00	9.25	53.75	52.00
ระดับสังกัด	317,651	43.41	11.55	54.96	14.18	3.49	16.36	80.00	20.00	100.00	0.00	0.00	0.25	55.50	59.00
ระดับประเทศ	495,250	44.54	11.66	56.20	14.43	3.60	16.73	80.00	20.00	100.00	0.00	0.00	0.00	57.00	59.00

สาระการเรียนรู้	คะแนนเต็ม	ค่าสถิติจำแนกตามระดับ					
		เขตพื้นที่		สังกัด		ประเทศ	
		Mean	S.D.	Mean	S.D.	Mean	S.D.
การอ่าน	100.00	63.40	22.33	65.03	22.35	66.02	22.19
การเขียน	100.00	55.81	16.38	57.69	17.12	58.27	17.56
การฟัง การดู และการพูด	100.00	55.94	26.39	58.01	26.42	59.59	26.57
หลักการใช้ภาษาไทย	100.00	36.89	17.59	38.70	18.77	40.37	19.33
วรรณคดีและวรรณกรรม	100.00	57.63	28.80	58.83	29.14	60.68	29.26

สาระการเรียนรู้ที่เขตพื้นที่ควรเร่งพัฒนาเนื่องจากคะแนนเฉลี่ยของเขตพื้นที่ต่ำกว่าคะแนนเฉลี่ยระดับประเทศได้แก่

- 1.) สาระ การฟัง การดู และการพูด
- 2.) สาระ หลักการใช้ภาษาไทย
- 3.) สาระ วรรณคดีและวรรณกรรม
- 4.) สาระ การอ่าน
- 5.) สาระ การเขียน

รายงานผลการทดสอบทางการศึกษาระดับชาตินิยมขั้นพื้นฐาน (O-NET)
ชั้นประถมศึกษาปีที่ 6 ปีการศึกษา 2563
ฉบับที่ 5 - ค่าสถิติแยกตามสาระการเรียนรู้สำหรับเขตพื้นที่การศึกษา

เขต สพป.ร้อยเอ็ด เขต 2 สังกัด สำนักงานคณะกรรมการการศึกษาขั้นพื้นฐาน

วิชา : ภาษาอังกฤษ (63)

ระดับ	จำนวนผู้เข้าสอบ	คะแนนเฉลี่ย (Mean)	ส่วนเบี่ยงเบน มาตรฐาน (S.D.)	คะแนนสูงสุด (Max.)	คะแนนต่ำสุด (Min.)	มัธยฐาน (Median)	ฐานนิยม (Mode)
ระดับเขตพื้นที่	3,060	35.74	15.83	100.00	7.50	32.50	30.00
ระดับสังกัด	317,625	38.87	18.70	100.00	0.00	32.50	30.00
ระดับประเทศ	495,217	43.55	22.02	100.00	0.00	37.50	30.00

สาระการเรียนรู้	คะแนนเต็ม	ค่าสถิติแยกตามระดับ					
		เขตพื้นที่		สังกัด		ประเทศ	
		Mean	S.D.	Mean	S.D.	Mean	S.D.
ภาษาเพื่อการสื่อสาร	100.00	36.75	17.23	40.06	20.02	44.93	23.26
ภาษาและวัฒนธรรม	100.00	35.28	20.96	38.05	22.59	42.22	24.59
ภาษากับความสัมพันธ์กับ ชุมชนและโลก	100.00	31.97	22.57	34.82	24.67	39.38	27.59

สาระการเรียนรู้ที่เขตพื้นที่ควรเร่งพัฒนาเนื่องจากคะแนนเฉลี่ยของเขตพื้นที่ต่ำกว่าคะแนนเฉลี่ยระดับประเทศได้แก่

- 1.) สาระ ภาษาเพื่อการสื่อสาร
- 2.) สาระ ภาษากับความสัมพันธ์กับชุมชนและโลก
- 3.) สาระ ภาษาและวัฒนธรรม

รายงานผลการทดสอบทางการศึกษาระดับชาตินิยมขั้นพื้นฐาน (O-NET)
ชั้นประถมศึกษาปีที่ 6 ปีการศึกษา 2563
ฉบับที่ 5 - ค่าสถิติแยกตามสาระการเรียนรู้สำหรับเขตพื้นที่การศึกษา

เขต สพป.ร้อยเอ็ด เขต 2 สังกัด สำนักงานคณะกรรมการการศึกษาขั้นพื้นฐาน

วิชา : คณิตศาสตร์ (64)

ระดับ	จำนวนผู้เข้าสอบ	คะแนนเฉลี่ย (Mean)	ส่วนเบี่ยงเบน มาตรฐาน (S.D.)	คะแนนสูงสุด (Max.)	คะแนนต่ำสุด (Min.)	มัธยฐาน (Median)	ฐานนิยม (Mode)
ระดับเขตพื้นที่	3,059	27.35	12.15	100.00	0.00	25.00	25.00
ระดับสังกัด	317,630	28.59	13.84	100.00	0.00	25.00	25.00
ระดับประเทศ	495,206	29.99	15.21	100.00	0.00	25.00	25.00

สาระการเรียนรู้	คะแนนเต็ม	ค่าสถิติแยกตามระดับ					
		เขตพื้นที่		สังกัด		ประเทศ	
		Mean	S.D.	Mean	S.D.	Mean	S.D.
บูรณาการ	100.00	17.39	25.18	17.95	25.85	19.01	26.80
จำนวนและพีชคณิต	100.00	29.35	16.98	31.34	18.37	32.95	19.60
การวัดและเรขาคณิต	100.00	30.56	16.36	31.10	17.39	32.29	18.08
สถิติและความน่าจะเป็น	100.00	17.08	26.39	18.03	27.69	19.67	29.26

สาระการเรียนรู้ที่เขตพื้นที่ควรเร่งพัฒนาเนื่องจากคะแนนเฉลี่ยของเขตพื้นที่ต่ำกว่าคะแนนเฉลี่ยระดับประเทศได้แก่

- 1.) สาระ จำนวนและพีชคณิต
- 2.) สาระ สถิติและความน่าจะเป็น
- 3.) สาระ การวัดและเรขาคณิต
- 4.) สาระ บูรณาการ

รายงานผลการทดสอบทางการศึกษาระดับชาตินิยมขั้นพื้นฐาน (O-NET)
ชั้นประถมศึกษาปีที่ 6 ปีการศึกษา 2563
ฉบับที่ 5 - ค่าสถิติแยกตามสาระการเรียนรู้สำหรับเขตพื้นที่การศึกษา

เขต สพป.ร้อยเอ็ด เขต 2 สังกัด สำนักงานคณะกรรมการการศึกษาขั้นพื้นฐาน

วิชา : วิทยาศาสตร์ (65)

ระดับ	จำนวนผู้เข้าสอบ	คะแนนเฉลี่ย (Mean)	ส่วนเบี่ยงเบน มาตรฐาน (S.D.)	คะแนนสูงสุด (Max.)	คะแนนต่ำสุด (Min.)	มัธยฐาน (Median)	ฐานนิยม (Mode)
ระดับเขตพื้นที่	3,060	35.79	11.83	92.40	3.80	35.40	32.90
ระดับสังกัด	317,624	37.64	13.07	100.00	0.00	36.70	33.55
ระดับประเทศ	495,223	38.78	13.79	100.00	0.00	37.35	33.55

สาระการเรียนรู้	คะแนนเต็ม	ค่าสถิติแยกตามระดับ					
		เขตพื้นที่		สังกัด		ประเทศ	
		Mean	S.D.	Mean	S.D.	Mean	S.D.
บูรณาการ	100.00	43.92	39.34	45.83	39.71	46.50	39.83
วิทยาศาสตร์ชีวภาพ	100.00	50.80	25.16	54.03	25.95	55.71	26.34
วิทยาศาสตร์กายภาพ	100.00	30.46	14.76	31.67	15.60	32.50	16.10
วิทยาศาสตร์โลก และอวกาศ	100.00	33.19	20.51	35.24	21.63	36.50	22.12
เทคโนโลยี	100.00	30.38	25.36	31.81	25.96	33.13	26.23

สาระการเรียนรู้ที่เขตพื้นที่ควรเร่งพัฒนาเนื่องจากคะแนนเฉลี่ยของเขตพื้นที่ต่ำกว่าคะแนนเฉลี่ยระดับประเทศได้แก่

- 1.) สาระ วิทยาศาสตร์ชีวภาพ
- 2.) สาระ วิทยาศาสตร์โลก และอวกาศ
- 3.) สาระ เทคโนโลยี
- 4.) สาระ บูรณาการ
- 5.) สาระ วิทยาศาสตร์กายภาพ

รายงานผลการทดสอบทางการศึกษาระดับชาตินิยมขั้นพื้นฐาน (O-NET)
ชั้นประถมศึกษาปีที่ 6 ปีการศึกษา 2563

ฉบับที่ 2 - ค่าสถิติแยกตามมาตรฐานการเรียนรู้สำหรับเขตพื้นที่การศึกษา

เขต สพป.ร้อยเอ็ด เขต 2

สังกัด สำนักงานคณะกรรมการการศึกษาขั้นพื้นฐาน

วิชา : ภาษาไทย (61)

ระดับ	จำนวนผู้เข้าสอบ	คะแนนเฉลี่ย (Mean)			ส่วนเบี่ยงเบนมาตรฐาน (S.D.)			คะแนนสูงสุด (Max.)			คะแนนต่ำสุด (Min.)			มัธยฐาน (Median)	ฐานนิยม (Mode)
		ปรนัย	อัตนัย	รวม	ปรนัย	อัตนัย	รวม	ปรนัย	อัตนัย	รวม	ปรนัย	อัตนัย	รวม	รวม	รวม
ระดับเขตพื้นที่	3,060	42.02	11.20	53.22	13.80	3.30	15.77	77.50	20.00	97.00	5.00	0.00	9.25	53.75	52.00
ระดับสังกัด	317,651	43.41	11.55	54.96	14.18	3.49	16.36	80.00	20.00	100.00	0.00	0.00	0.25	55.50	59.00
ระดับประเทศ	495,250	44.54	11.66	56.20	14.43	3.60	16.73	80.00	20.00	100.00	0.00	0.00	0.00	57.00	59.00

มาตรฐานการเรียนรู้	คะแนนเต็ม	ค่าสถิติจำแนกตามระดับ					
		เขตพื้นที่		สังกัด		ประเทศ	
		Mean	S.D.	Mean	S.D.	Mean	S.D.
มาตรฐาน ท 1.1	100.00	63.40	22.33	65.03	22.35	66.02	22.19
มาตรฐาน ท 2.1	100.00	55.81	16.38	57.69	17.12	58.27	17.56
มาตรฐาน ท 3.1	100.00	55.94	26.39	58.01	26.42	59.59	26.57
มาตรฐาน ท 4.1	100.00	36.89	17.59	38.70	18.77	40.37	19.33
มาตรฐาน ท 5.1	100.00	57.63	28.80	58.83	29.14	60.68	29.26

มาตรฐานการเรียนรู้ที่เขตพื้นที่ควรเร่งพัฒนาเนื่องจากคะแนนเฉลี่ยของเขตพื้นที่ต่ำกว่าคะแนนเฉลี่ยระดับประเทศได้แก่

- 1.) มาตรฐาน ท 3.1
- 2.) มาตรฐาน ท 4.1
- 3.) มาตรฐาน ท 5.1
- 4.) มาตรฐาน ท 1.1
- 5.) มาตรฐาน ท 2.1

รายงานผลการทดสอบทางการศึกษาระดับชาตินิยมขั้นพื้นฐาน (O-NET)
ชั้นประถมศึกษาปีที่ 6 ปีการศึกษา 2563
ฉบับที่ 2 - ค่าสถิติแยกตามมาตรฐานการเรียนรู้สำหรับเขตพื้นที่การศึกษา

เขต สพป.ร้อยเอ็ด เขต 2

สังกัด สำนักงานคณะกรรมการการศึกษาขั้นพื้นฐาน

วิชา : ภาษาอังกฤษ (63)

ระดับ	จำนวนผู้เข้าสอบ	คะแนนเฉลี่ย (Mean)	ส่วนเบี่ยงเบนมาตรฐาน (S.D.)	คะแนนสูงสุด (Max.)	คะแนนต่ำสุด (Min.)	มัธยฐาน (Median)	ฐานนิยม (Mode)
ระดับเขตพื้นที่	3,060	35.74	15.83	100.00	7.50	32.50	30.00
ระดับสังกัด	317,625	38.87	18.70	100.00	0.00	32.50	30.00
ระดับประเทศ	495,217	43.55	22.02	100.00	0.00	37.50	30.00

มาตรฐานการเรียนรู้	คะแนนเต็ม	ค่าสถิติจำแนกตามระดับ					
		เขตพื้นที่		สังกัด		ประเทศ	
		Mean	S.D.	Mean	S.D.	Mean	S.D.
มาตรฐาน ค 1.1	100.00	37.27	21.77	40.97	23.54	45.67	25.86
มาตรฐาน ค 1.2	100.00	35.65	19.99	38.62	22.16	43.62	25.09
มาตรฐาน ค 1.3	100.00	37.61	22.28	40.95	24.89	45.83	27.68
มาตรฐาน ค 2.1	100.00	42.37	32.03	44.67	32.72	49.11	33.68
มาตรฐาน ค 2.2	100.00	31.02	22.73	34.08	24.49	38.08	26.44
มาตรฐาน ค 4.1	100.00	31.97	22.57	34.82	24.67	39.38	27.59

มาตรฐานการเรียนรู้ที่เขตพื้นที่ควรเร่งพัฒนาเนื่องจากคะแนนเฉลี่ยของเขตพื้นที่ต่ำกว่าคะแนนเฉลี่ยระดับประเทศได้แก่

- 1.) มาตรฐาน ค 1.1
- 2.) มาตรฐาน ค 1.3
- 3.) มาตรฐาน ค 1.2
- 4.) มาตรฐาน ค 4.1
- 5.) มาตรฐาน ค 2.2
- 6.) มาตรฐาน ค 2.1

รายงานผลการทดสอบทางการศึกษาระดับชาตินิยมขั้นพื้นฐาน (O-NET)
ชั้นประถมศึกษาปีที่ 6 ปีการศึกษา 2563
ฉบับที่ 2 - ค่าสถิติแยกตามมาตรฐานการเรียนรู้สำหรับเขตพื้นที่การศึกษา

เขต สพป.ร้อยเอ็ด เขต 2

สังกัด สำนักงานคณะกรรมการการศึกษาขั้นพื้นฐาน

วิชา : คณิตศาสตร์ (64)

ระดับ	จำนวนผู้เข้าสอบ	คะแนนเฉลี่ย (Mean)	ส่วนเบี่ยงเบนมาตรฐาน (S.D.)	คะแนนสูงสุด (Max.)	คะแนนต่ำสุด (Min.)	มัธยฐาน (Median)	ฐานนิยม (Mode)
ระดับเขตพื้นที่	3,059	27.35	12.15	100.00	0.00	25.00	25.00
ระดับสังกัด	317,630	28.59	13.84	100.00	0.00	25.00	25.00
ระดับประเทศ	495,206	29.99	15.21	100.00	0.00	25.00	25.00

มาตรฐานการเรียนรู้	คะแนนเต็ม	ค่าสถิติจำแนกตามระดับ					
		เขตพื้นที่		สังกัด		ประเทศ	
		Mean	S.D.	Mean	S.D.	Mean	S.D.
มาตรฐาน ค 1.1	100.00	28.63	17.78	30.67	19.15	32.32	20.41
มาตรฐาน ค 1.2	100.00	35.08	47.72	36.71	48.20	37.96	48.53
มาตรฐาน ค 2.1	100.00	17.96	17.85	18.91	19.08	20.00	20.01
มาตรฐาน ค 2.2	100.00	62.05	33.45	61.57	33.77	63.02	33.35
มาตรฐาน ค 3.1	100.00	17.08	26.39	18.03	27.69	19.67	29.26
บูรณาการ	100.00	17.39	25.18	17.95	25.85	19.01	26.80

มาตรฐานการเรียนรู้ที่เขตพื้นที่ควรเร่งพัฒนาเนื่องจากคะแนนเฉลี่ยของเขตพื้นที่ต่ำกว่าคะแนนเฉลี่ยระดับประเทศได้แก่

- 1.) มาตรฐาน ค 1.1
- 2.) มาตรฐาน ค 1.2
- 3.) มาตรฐาน ค 3.1
- 4.) มาตรฐาน ค 2.1
- 5.) มาตรฐาน บูรณาการ
- 6.) มาตรฐาน ค 2.2

รายงานผลการทดสอบทางการศึกษาระดับชาตินิยมขั้นพื้นฐาน (O-NET)
ชั้นประถมศึกษาปีที่ 6 ปีการศึกษา 2563
ฉบับที่ 2 - ค่าสถิติแยกตามมาตรฐานการเรียนรู้สำหรับเขตพื้นที่การศึกษา

เขต สพป.ร้อยเอ็ด เขต 2

สังกัด สำนักงานคณะกรรมการการศึกษาขั้นพื้นฐาน

วิชา : วิทยาศาสตร์ (65)

ระดับ	จำนวนผู้เข้าสอบ	คะแนนเฉลี่ย (Mean)	ส่วนเบี่ยงเบนมาตรฐาน (S.D.)	คะแนนสูงสุด (Max.)	คะแนนต่ำสุด (Min.)	มัธยฐาน (Median)	ฐานนิยม (Mode)
ระดับเขตพื้นที่	3,060	35.79	11.83	92.40	3.80	35.40	32.90
ระดับสังกัด	317,624	37.64	13.07	100.00	0.00	36.70	33.55
ระดับประเทศ	495,223	38.78	13.79	100.00	0.00	37.35	33.55

มาตรฐานการเรียนรู้	คะแนนเต็ม	ค่าสถิติจำแนกตามระดับ					
		เขตพื้นที่		สังกัด		ประเทศ	
		Mean	S.D.	Mean	S.D.	Mean	S.D.
บูรณาการ	100.00	43.92	39.34	45.83	39.71	46.50	39.83
มาตรฐาน ว 1.1	100.00	78.24	41.26	79.86	40.10	80.90	39.31
มาตรฐาน ว 1.2	100.00	46.24	36.25	49.16	36.76	50.96	37.02
มาตรฐาน ว 1.3	100.00	41.63	36.25	45.98	37.12	47.86	37.46
มาตรฐาน ว 2.1	100.00	28.51	21.15	29.60	21.41	30.07	21.55
มาตรฐาน ว 2.2	100.00	32.72	27.80	33.66	28.20	34.78	28.63
มาตรฐาน ว 2.3	100.00	31.22	27.20	32.89	28.12	34.00	28.64
มาตรฐาน ว 3.1	100.00	34.18	32.26	35.40	32.46	36.61	32.66
มาตรฐาน ว 3.2	100.00	32.70	24.52	35.16	25.86	36.44	26.34
มาตรฐาน ว 4.2	100.00	30.38	25.36	31.81	25.96	33.13	26.23

มาตรฐานการเรียนรู้ที่เขตพื้นที่ควรเร่งพัฒนาเนื่องจากคะแนนเฉลี่ยของเขตพื้นที่ต่ำกว่าคะแนนเฉลี่ยระดับประเทศได้แก่

- 1.) มาตรฐาน ว 1.3
- 2.) มาตรฐาน ว 1.2
- 3.) มาตรฐาน ว 3.2
- 4.) มาตรฐาน ว 2.3
- 5.) มาตรฐาน ว 4.2
- 6.) มาตรฐาน ว 1.1
- 7.) มาตรฐาน บูรณาการ
- 8.) มาตรฐาน ว 3.1
- 9.) มาตรฐาน ว 2.2
- 10.) มาตรฐาน ว 2.1

รายงานผลการทดสอบทางการศึกษาระดับชาตินิยมขั้นพื้นฐาน (O-NET)
ชั้นมัธยมศึกษาปีที่ 3 ปีการศึกษา 2563
ฉบับที่ 5 - ค่าสถิติแยกตามสาระการเรียนรู้สำหรับเขตพื้นที่การศึกษา

เขต สพป.ร้อยเอ็ด เขต 2 สังกัด สำนักงานคณะกรรมการการศึกษาขั้นพื้นฐาน

วิชา : ภาษาไทย (91)

ระดับ	จำนวนผู้เข้าสอบ	คะแนนเฉลี่ย (Mean)	ส่วนเบี่ยงเบน มาตรฐาน (S.D.)	คะแนนสูงสุด (Max.)	คะแนนต่ำสุด (Min.)	มัธยฐาน (Median)	ฐานนิยม (Mode)
ระดับเขตพื้นที่	825	48.84	14.73	91.25	12.50	48.75	58.75
ระดับสังกัด	253,689	55.18	16.00	98.75	3.75	56.25	60.00
ระดับประเทศ	357,051	54.29	16.22	100.00	0.00	55.00	60.00

สาระการเรียนรู้	คะแนนเต็ม	ค่าสถิติจำแนกตามระดับ					
		เขตพื้นที่		สังกัด		ประเทศ	
		Mean	S.D.	Mean	S.D.	Mean	S.D.
การอ่าน	100.00	53.66	20.77	60.66	21.09	59.67	21.37
การเขียน	100.00	37.71	19.26	44.76	21.99	44.00	21.88
การฟัง การดู และการพูด	100.00	57.48	21.38	62.96	20.50	62.02	20.91
หลักการใช้ภาษาไทย	100.00	45.17	16.83	50.72	17.64	49.84	17.86
วรรณคดีและวรรณกรรม	100.00	46.70	25.86	52.96	26.50	52.15	26.70

สาระการเรียนรู้ที่เขตพื้นที่ควรเร่งพัฒนาเนื่องจากคะแนนเฉลี่ยของเขตพื้นที่ต่ำกว่าคะแนนเฉลี่ยระดับประเทศได้แก่

- 1.) สาระ การเขียน
- 2.) สาระ การอ่าน
- 3.) สาระ วรรณคดีและวรรณกรรม
- 4.) สาระ หลักการใช้ภาษาไทย
- 5.) สาระ การฟัง การดู และการพูด

รายงานผลการทดสอบทางการศึกษาระดับชาตินิยมขั้นพื้นฐาน (O-NET)
ชั้นมัธยมศึกษาปีที่ 3 ปีการศึกษา 2563
ฉบับที่ 5 - ค่าสถิติแยกตามสาระการเรียนรู้สำหรับเขตพื้นที่การศึกษา

เขต สพป.ร้อยเอ็ด เขต 2 สังกัด สำนักงานคณะกรรมการการศึกษาขั้นพื้นฐาน

วิชา : ภาษาอังกฤษ (93)

ระดับ	จำนวนผู้เข้าสอบ	คะแนนเฉลี่ย (Mean)	ส่วนเบี่ยงเบน มาตรฐาน (S.D.)	คะแนนสูงสุด (Max.)	คะแนนต่ำสุด (Min.)	มัธยฐาน (Median)	ฐานนิยม (Mode)
ระดับเขตพื้นที่	826	29.01	8.82	67.50	10.00	27.50	22.50
ระดับสังกัด	249,800	34.14	14.52	100.00	0.00	30.00	27.50
ระดับประเทศ	352,119	34.38	14.93	100.00	0.00	30.00	27.50

สาระการเรียนรู้	คะแนนเต็ม	ค่าสถิติจำแนกตามระดับ					
		เขตพื้นที่		สังกัด		ประเทศ	
		Mean	S.D.	Mean	S.D.	Mean	S.D.
ภาษาเพื่อการสื่อสาร	100.00	28.78	9.10	33.41	14.59	33.67	15.00
ภาษาและวัฒนธรรม	100.00	30.33	19.37	38.25	23.26	38.43	23.53

สาระการเรียนรู้ที่เขตพื้นที่ควรเร่งพัฒนาเนื่องจากคะแนนเฉลี่ยของเขตพื้นที่ต่ำกว่าคะแนนเฉลี่ยระดับประเทศได้แก่

- 1.) สาระ ภาษาและวัฒนธรรม
- 2.) สาระ ภาษาเพื่อการสื่อสาร

รายงานผลการทดสอบทางการศึกษาระดับชาตินิยมขั้นพื้นฐาน (O-NET)
ชั้นมัธยมศึกษาปีที่ 3 ปีการศึกษา 2563
ฉบับที่ 5 - ค่าสถิติแยกตามสาระการเรียนรู้สำหรับเขตพื้นที่การศึกษา

เขต สพป.ร้อยเอ็ด เขต 2 สังกัด สำนักงานคณะกรรมการการศึกษาขั้นพื้นฐาน

วิชา : คณิตศาสตร์ (94)

ระดับ	จำนวนผู้เข้าสอบ	คะแนนเฉลี่ย (Mean)	ส่วนเบี่ยงเบน มาตรฐาน (S.D.)	คะแนนสูงสุด (Max.)	คะแนนต่ำสุด (Min.)	มัธยฐาน (Median)	ฐานนิยม (Mode)
ระดับเขตพื้นที่	825	21.28	9.05	68.00	0.00	20.00	20.00
ระดับสังกัด	254,056	25.82	15.23	100.00	0.00	24.00	20.00
ระดับประเทศ	357,425	25.46	15.02	100.00	0.00	24.00	20.00

สาระการเรียนรู้	คะแนนเต็ม	ค่าสถิติจำแนกตามระดับ					
		เขตพื้นที่		สังกัด		ประเทศ	
		Mean	S.D.	Mean	S.D.	Mean	S.D.
บูรณาการ	100.00	21.09	40.80	24.79	43.18	24.69	43.12
จำนวนและพีชคณิต	100.00	21.51	12.25	25.86	18.63	25.56	18.43
การวัดและเรขาคณิต	100.00	22.21	13.95	26.35	17.39	25.91	17.23
สถิติและความน่าจะเป็น	100.00	17.37	20.10	24.30	25.41	23.85	25.22

สาระการเรียนรู้ที่เขตพื้นที่ควรเร่งพัฒนาเนื่องจากคะแนนเฉลี่ยของเขตพื้นที่ต่ำกว่าคะแนนเฉลี่ยระดับประเทศได้แก่

- 1.) สาระ สถิติและความน่าจะเป็น
- 2.) สาระ จำนวนและพีชคณิต
- 3.) สาระ การวัดและเรขาคณิต
- 4.) สาระ บูรณาการ

รายงานผลการทดสอบทางการศึกษาระดับชาตินิยมขั้นพื้นฐาน (O-NET)
ชั้นมัธยมศึกษาปีที่ 3 ปีการศึกษา 2563
ฉบับที่ 5 - ค่าสถิติแยกตามสาระการเรียนรู้สำหรับเขตพื้นที่การศึกษา

เขต สพป.ร้อยเอ็ด เขต 2 สังกัด สำนักงานคณะกรรมการการศึกษาขั้นพื้นฐาน

วิชา : วิทยาศาสตร์ (95)

ระดับ	จำนวนผู้เข้าสอบ	คะแนนเฉลี่ย (Mean)	ส่วนเบี่ยงเบน มาตรฐาน (S.D.)	คะแนนสูงสุด (Max.)	คะแนนต่ำสุด (Min.)	มัธยฐาน (Median)	ฐานนิยม (Mode)
ระดับเขตพื้นที่	825	27.48	7.42	54.80	6.60	27.20	31.60
ระดับสังกัด	250,375	30.17	9.73	97.80	0.00	29.40	27.20
ระดับประเทศ	352,867	29.89	9.66	97.80	0.00	29.00	27.20

สาระการเรียนรู้	คะแนนเต็ม	ค่าสถิติจำแนกตามระดับ					
		เขตพื้นที่		สังกัด		ประเทศ	
		Mean	S.D.	Mean	S.D.	Mean	S.D.
วิทยาศาสตร์ชีวภาพ	100.00	30.49	15.47	35.06	17.88	34.59	17.82
วิทยาศาสตร์กายภาพ	100.00	27.12	9.95	28.36	11.27	28.19	11.22
วิทยาศาสตร์โลก และอวกาศ	100.00	26.96	16.74	31.38	18.28	31.01	18.19
เทคโนโลยี	100.00	22.98	19.41	24.53	19.90	24.40	19.87

สาระการเรียนรู้ที่เขตพื้นที่ควรเร่งพัฒนาเนื่องจากคะแนนเฉลี่ยของเขตพื้นที่ต่ำกว่าคะแนนเฉลี่ยระดับประเทศได้แก่

- 1.) สาระ วิทยาศาสตร์ชีวภาพ
- 2.) สาระ วิทยาศาสตร์โลก และอวกาศ
- 3.) สาระ เทคโนโลยี
- 4.) สาระ วิทยาศาสตร์กายภาพ

รายงานผลการทดสอบทางการศึกษาระดับชาตินิยมขั้นพื้นฐาน (O-NET)
ชั้นมัธยมศึกษาปีที่ 3 ปีการศึกษา 2563
ฉบับที่ 2 - ค่าสถิติแยกตามมาตรฐานการเรียนรู้สำหรับเขตพื้นที่การศึกษา

เขต สพป.ร้อยเอ็ด เขต 2

สังกัด สำนักงานคณะกรรมการการศึกษาขั้นพื้นฐาน

วิชา : ภาษาไทย (91)

ระดับ	จำนวนผู้เข้าสอบ	คะแนนเฉลี่ย (Mean)	ส่วนเบี่ยงเบนมาตรฐาน (S.D.)	คะแนนสูงสุด (Max.)	คะแนนต่ำสุด (Min.)	มัธยฐาน (Median)	ฐานนิยม (Mode)
ระดับเขตพื้นที่	825	48.84	14.73	91.25	12.50	48.75	58.75
ระดับสังกัด	253,689	55.18	16.00	98.75	3.75	56.25	60.00
ระดับประเทศ	357,051	54.29	16.22	100.00	0.00	55.00	60.00

มาตรฐานการเรียนรู้	คะแนนเต็ม	ค่าสถิติจำแนกตามระดับ					
		เขตพื้นที่		สังกัด		ประเทศ	
		Mean	S.D.	Mean	S.D.	Mean	S.D.
มาตรฐาน ท 1.1	100.00	53.66	20.77	60.66	21.09	59.67	21.37
มาตรฐาน ท 2.1	100.00	37.71	19.26	44.76	21.99	44.00	21.88
มาตรฐาน ท 3.1	100.00	57.48	21.38	62.96	20.50	62.02	20.91
มาตรฐาน ท 4.1	100.00	45.17	16.83	50.72	17.64	49.84	17.86
มาตรฐาน ท 5.1	100.00	46.70	25.86	52.96	26.50	52.15	26.70

มาตรฐานการเรียนรู้ที่เขตพื้นที่ควรเร่งพัฒนาเนื่องจากคะแนนเฉลี่ยของเขตพื้นที่ต่ำกว่าคะแนนเฉลี่ยระดับประเทศได้แก่

- 1.) มาตรฐาน ท 2.1
- 2.) มาตรฐาน ท 1.1
- 3.) มาตรฐาน ท 5.1
- 4.) มาตรฐาน ท 4.1
- 5.) มาตรฐาน ท 3.1

รายงานผลการทดสอบทางการศึกษาระดับชาตินิยมขั้นพื้นฐาน (O-NET)
ชั้นมัธยมศึกษาปีที่ 3 ปีการศึกษา 2563
ฉบับที่ 2 - ค่าสถิติแยกตามมาตรฐานการเรียนรู้สำหรับเขตพื้นที่การศึกษา

เขต สพป.ร้อยเอ็ด เขต 2

สังกัด สำนักงานคณะกรรมการการศึกษาขั้นพื้นฐาน

วิชา : ภาษาอังกฤษ (93)

ระดับ	จำนวนผู้เข้าสอบ	คะแนนเฉลี่ย (Mean)	ส่วนเบี่ยงเบนมาตรฐาน (S.D.)	คะแนนสูงสุด (Max.)	คะแนนต่ำสุด (Min.)	มัธยฐาน (Median)	ฐานนิยม (Mode)
ระดับเขตพื้นที่	826	29.01	8.82	67.50	10.00	27.50	22.50
ระดับสังกัด	249,800	34.14	14.52	100.00	0.00	30.00	27.50
ระดับประเทศ	352,119	34.38	14.93	100.00	0.00	30.00	27.50

มาตรฐานการเรียนรู้	คะแนนเต็ม	ค่าสถิติจำแนกตามระดับ					
		เขตพื้นที่		สังกัด		ประเทศ	
		Mean	S.D.	Mean	S.D.	Mean	S.D.
มาตรฐาน ต 1.1	100.00	28.17	13.35	34.98	19.93	35.27	20.28
มาตรฐาน ต 1.2	100.00	30.87	15.12	34.23	18.19	34.42	18.52
มาตรฐาน ต 1.3	100.00	27.54	14.15	30.41	16.60	30.67	16.86
มาตรฐาน ต 2.1	100.00	36.38	34.26	45.44	36.57	45.63	36.75
มาตรฐาน ต 2.2	100.00	27.30	22.26	34.65	26.05	34.84	26.26

มาตรฐานการเรียนรู้ที่เขตพื้นที่ควรเร่งพัฒนาเนื่องจากคะแนนเฉลี่ยของเขตพื้นที่ต่ำกว่าคะแนนเฉลี่ยระดับประเทศได้แก่

- 1.) มาตรฐาน ต 2.1
- 2.) มาตรฐาน ต 2.2
- 3.) มาตรฐาน ต 1.1
- 4.) มาตรฐาน ต 1.2
- 5.) มาตรฐาน ต 1.3

รายงานผลการทดสอบทางการศึกษาระดับชาตินิยมขั้นพื้นฐาน (O-NET)
ชั้นมัธยมศึกษาปีที่ 3 ปีการศึกษา 2563
ฉบับที่ 2 - ค่าสถิติแยกตามมาตรฐานการเรียนรู้สำหรับเขตพื้นที่การศึกษา

เขต สพป.ร้อยเอ็ด เขต 2

สังกัด สำนักงานคณะกรรมการการศึกษาขั้นพื้นฐาน

วิชา : คณิตศาสตร์ (94)

ระดับ	จำนวนผู้เข้าสอบ	คะแนนเฉลี่ย (Mean)	ส่วนเบี่ยงเบนมาตรฐาน (S.D.)	คะแนนสูงสุด (Max.)	คะแนนต่ำสุด (Min.)	มัธยฐาน (Median)	ฐานนิยม (Mode)
ระดับเขตพื้นที่	825	21.28	9.05	68.00	0.00	20.00	20.00
ระดับสังกัด	254,056	25.82	15.23	100.00	0.00	24.00	20.00
ระดับประเทศ	357,425	25.46	15.02	100.00	0.00	24.00	20.00

มาตรฐานการเรียนรู้	คะแนนเต็ม	ค่าสถิติจำแนกตามระดับ					
		เขตพื้นที่		สังกัด		ประเทศ	
		Mean	S.D.	Mean	S.D.	Mean	S.D.
มาตรฐาน ค 1.1	100.00	16.53	21.34	21.47	25.97	21.24	25.80
มาตรฐาน ค 1.2	100.00	24.28	24.38	26.22	27.56	26.17	27.48
มาตรฐาน ค 1.3	100.00	22.84	18.87	28.27	23.81	27.80	23.55
มาตรฐาน ค 2.1	100.00	17.21	21.08	19.58	22.83	19.36	22.72
มาตรฐาน ค 2.2	100.00	24.35	17.14	29.25	21.32	28.72	21.13
มาตรฐาน ค 3.1	100.00	18.73	25.30	25.83	28.99	25.22	28.84
มาตรฐาน ค 3.2	100.00	14.67	35.38	21.24	40.90	21.10	40.81
บูรณาการ	100.00	21.09	40.80	24.79	43.18	24.69	43.12

มาตรฐานการเรียนรู้ที่เขตพื้นที่ควรเร่งพัฒนาเนื่องจากคะแนนเฉลี่ยของเขตพื้นที่ต่ำกว่าคะแนนเฉลี่ยระดับประเทศได้แก่

- 1.) มาตรฐาน ค 3.1
- 2.) มาตรฐาน ค 3.2
- 3.) มาตรฐาน ค 1.3
- 4.) มาตรฐาน ค 1.1
- 5.) มาตรฐาน ค 2.2
- 6.) มาตรฐาน บูรณาการ
- 7.) มาตรฐาน ค 2.1
- 8.) มาตรฐาน ค 1.2

รายงานผลการทดสอบทางการศึกษาระดับชาติด้านพื้นฐาน (O-NET)
ชั้นมัธยมศึกษาปีที่ 3 ปีการศึกษา 2563
ฉบับที่ 2 - ค่าสถิติแยกตามมาตรฐานการเรียนรู้สำหรับเขตพื้นที่การศึกษา

เขต สพป.ร้อยเอ็ด เขต 2

สังกัด สำนักงานคณะกรรมการการศึกษาขั้นพื้นฐาน

วิชา : วิทยาศาสตร์ (95)

ระดับ	จำนวนผู้เข้าสอบ	คะแนนเฉลี่ย (Mean)	ส่วนเบี่ยงเบนมาตรฐาน (S.D.)	คะแนนสูงสุด (Max.)	คะแนนต่ำสุด (Min.)	มัธยฐาน (Median)	ฐานนิยม (Mode)
ระดับเขตพื้นที่	825	27.48	7.42	54.80	6.60	27.20	31.60
ระดับสังกัด	250,375	30.17	9.73	97.80	0.00	29.40	27.20
ระดับประเทศ	352,867	29.89	9.66	97.80	0.00	29.00	27.20

มาตรฐานการเรียนรู้	คะแนนเต็ม	ค่าสถิติจำแนกตามระดับ					
		เขตพื้นที่		สังกัด		ประเทศ	
		Mean	S.D.	Mean	S.D.	Mean	S.D.
มาตรฐาน ว 1.1	100.00	31.76	46.55	35.10	47.73	34.43	47.51
มาตรฐาน ว 1.2	100.00	30.24	20.57	35.47	21.87	34.97	21.79
มาตรฐาน ว 1.3	100.00	30.55	24.60	34.50	26.03	34.10	25.97
มาตรฐาน ว 2.1	100.00	27.87	16.48	29.05	17.16	28.91	17.13
มาตรฐาน ว 2.2	100.00	28.07	20.26	30.58	21.17	30.36	21.15
มาตรฐาน ว 2.3	100.00	25.63	15.88	26.08	16.59	25.91	16.53
มาตรฐาน ว 3.1	100.00	26.36	30.93	31.04	32.08	30.73	32.02
มาตรฐาน ว 3.2	100.00	27.15	19.18	31.49	20.80	31.10	20.70
มาตรฐาน ว 4.1	100.00	23.76	30.24	25.03	30.87	24.91	30.90
มาตรฐาน ว 4.2	100.00	22.46	24.38	24.20	25.61	24.06	25.52

มาตรฐานการเรียนรู้ที่เขตพื้นที่ควรเร่งพัฒนาเนื่องจากคะแนนเฉลี่ยของเขตพื้นที่ต่ำกว่าคะแนนเฉลี่ยระดับประเทศได้แก่

- 1.) มาตรฐาน ว 1.2
- 2.) มาตรฐาน ว 3.1
- 3.) มาตรฐาน ว 3.2
- 4.) มาตรฐาน ว 1.3
- 5.) มาตรฐาน ว 1.1
- 6.) มาตรฐาน ว 2.2
- 7.) มาตรฐาน ว 4.2
- 8.) มาตรฐาน ว 4.1
- 9.) มาตรฐาน ว 2.1
- 10.) มาตรฐาน ว 2.3

คณะที่ปรึกษา

1. นายพิสุทธิ แสนเมือง
ผู้อำนวยการสำนักงานเขตพื้นที่การศึกษาประถมศึกษาร้อยเอ็ด เขต 2
2. นายเสนอ แสนคำ
รองผู้อำนวยการสำนักงานเขตพื้นที่การศึกษาประถมศึกษาร้อยเอ็ด เขต 2
3. นายสกล พรมราช
รองผู้อำนวยการสำนักงานเขตพื้นที่การศึกษาประถมศึกษาร้อยเอ็ด เขต 2
4. นายสุพิชญ์ พรอยู่ศรี
รองผู้อำนวยการสำนักงานเขตพื้นที่การศึกษาประถมศึกษาร้อยเอ็ด เขต 2
5. นายสวัสดิ์ วันภูงา
ผู้อำนวยการกลุ่มนิเทศ ติดตามและประเมินผลการจัดการศึกษา สพป.รอ.2
5. นางสาวชญญา อินทริกานนท์
หัวหน้ากลุ่มงานวัดและประเมินผลการศึกษา สพป.รอ.2

คณะกรรมการตรวจเยี่ยมสนามสอบ

ศูนย์เครือข่ายอำเภอโพนทราย อำเภอสุวรรณภูมิ ศูนย์เครือข่ายที่ 2,3,4,5,6,7

ประกอบด้วย

1. นายพิสุทธิ แสนเมือง	ผู้อำนวยการสำนักงานเขตพื้นที่ การศึกษาประถมศึกษาร้อยเอ็ด เขต 2	ประธานกรรมการ
2. นายสวัสดิ์ วันภูงา	ผู้อำนวยการกลุ่มนิเทศ ติดตามและ ประเมินผลการจัดการศึกษา	กรรมการ
3. นายสุนทร หลักคำ	ศึกษานิเทศก์	กรรมการ
4. นายสมชาติ ธิบุญมา	ศึกษานิเทศก์	กรรมการ
5. นางสาวสุนันทา ยอดรัก	ศึกษานิเทศก์	กรรมการ
6. นางสาวสุกัญญา ศรีนนท์	ศึกษานิเทศก์	กรรมการ
7. นางสาวศิริวรรณ สีบาง	ศึกษานิเทศก์	กรรมการ
8. นางสาวสุประวีณ์ หาวัน	ศึกษานิเทศก์	กรรมการ

ศูนย์เครือข่ายอำเภอเกษตรวิสัย อำเภอปทุมรัตต์ ศูนย์เครือข่ายที่ 8,9,10,17,18,19

ประกอบด้วย

1.	นายเสนอ แสนคำ	รองผู้อำนวยการสำนักงานเขตพื้นที่การศึกษาประถมศึกษาร้อยเอ็ด เขต 2	ประธานกรรมการ
2.	นายอำนาจ ศรีเที่ยง	ศึกษานิเทศก์	กรรมการ
3.	นางสาวชญญา อินทริกานนท์	ศึกษานิเทศก์	กรรมการ
4.	นายฤทธิรงค์ เศษวงค์	ศึกษานิเทศก์	กรรมการ
5.	นางฐปณีย์ ไทยโสภาพ	ศึกษานิเทศก์	กรรมการ
6.	นายเอกชัย กมลเลิศ	ศึกษานิเทศก์	กรรมการ

ศูนย์เครือข่ายอำเภออาจสามารถ อำเภอเมืองสรวง ศูนย์เครือข่ายที่ 11,12,13,19

ประกอบด้วย

1.	นายสกล พรมราช	รองผู้อำนวยการสำนักงานเขตพื้นที่การศึกษาประถมศึกษาร้อยเอ็ด เขต 2	ประธานกรรมการ
2.	นายเทิดศักดิ์ โปธิสาขา	ศึกษานิเทศก์	กรรมการ
3.	นางวราภรณ์ มุลมณี	ศึกษานิเทศก์	กรรมการ
4.	นางสาวเพียงฤทัย ชุมวัน	ศึกษานิเทศก์	กรรมการ
5.	นางสาวพิสมัย มุลกิตติ	ศึกษานิเทศก์	กรรมการ
6.	นางสาวภัทธีธีรา วารุรัง	ศึกษานิเทศก์	กรรมการ

ศูนย์เครือข่ายอำเภอหนองฮี อำเภอพนมไพร ศูนย์เครือข่ายที่ 1,14,15,16 ประกอบด้วย

1.	นายสุพิชัญ พรอยู่ศรี	รองผู้อำนวยการสำนักงานเขตพื้นที่การศึกษาประถมศึกษาร้อยเอ็ด เขต 2	ประธานกรรมการ
2.	นางสาววิตรี ไพรงามรักษ์	ศึกษานิเทศก์	กรรมการ
3.	นางสาววชิราภรณ์ จันทร์นี้	ศึกษานิเทศก์	กรรมการ
4.	นางสาวธันยรัศมี จันทร์ขอนแก่น	ศึกษานิเทศก์	กรรมการ
5.	นางสาวกฤตภรณ์ ปีเจริญ	ศึกษานิเทศก์	กรรมการ

ผู้เขียนรายงาน/วิเคราะห์ข้อมูล

นางสาวชญญา อินทริกานนท์

ศึกษานิเทศก์

นางสาวเพียงฤทัย ชุมวัน

ศึกษานิเทศก์

ออกแบบปก

นางมณัญญา สมหนองบัว

นักวิเคราะห์นโยบายและแผน



กลุ่มนิเทศ ติดตามและประเมินผลการจัดการศึกษา
สำนักงานเขตพื้นที่การศึกษาประถมศึกษาร้อยเอ็ด เขต 2
โทรศัพท์ 043-624950-1
โทรสาร 043-624952
<http://www.ret2.go.th>